Информационно-аналитическая справка
по итогам проведения регионального мониторингового исследования по математике в 8 классе

Региональное мониторинговое исследование (далее - МИ) представляло собой систему сбора, обработки, хранения и распространения информации о достижении планируемых результатов обучения в 8 классе.

Мониторинг осуществлялся в соответствии с Федеральным законом от 29.12.2012 г. № 273-ФЗ "Об образовании в Российской Федерации" и Концепцией развития математического образования в Российской Федерации, принятой распоряжением Правительства РФ от 24.12.2013 г. № 2506-р.

Цели и задачи мониторингового исследования

Цель мониторингового исследования - формирование региональной системы оценки качества образования, определение качества освоения обучающимися 8-х классов программ среднего общего образования, повышение эффективности управления качеством образования в Рязанской области.

Задачи мониторингового исследования:

- анализ состояния математического образования в Рязанской области;
- обеспечение эффективной обратной связи, позволяющей осуществлять управление образовательным процессом.

ОГБУ ДПО «Рязанский институт развития образования» (далее РИРО) разрабатывало методические рекомендации и тексты заданий, обеспечивало научно-методическое сопровождение проведения МИ.

Центр модернизации образования ОГБУ ДПО "РИРО" (далее ЦМО) осуществлял организационно-аналитическое обеспечение, в том числе сводный содержательный анализ.

Муниципальный орган управления образованием (далее МОУО) обеспечивал проведение мониторингового исследования, проверку работ учащихся и анализ на уровне муниципалитета.

Общеобразовательная организация (далее ОО) отвечала за создание условий для проведения МИ: подготовку кабинетов для проведения мониторинга, тиражирование материалов для мониторинга (в присутствии уполномоченного представителя) и отправку их ответственному специалисту МОУО для дальнейшей работы по организации проверки.

Мониторинговое исследование проводилось **12 ноября 2015 года** в форме контрольной работы.

Начало МИ - 2 (3) урок согласно расписанию школы.

Продолжительность МИ - 80 минут (I часть - 35 минут, динамическая пауза - 10 минут, II часть - 35 минут).

Содержание мониторинговой работы соответствует действующим стандартам.

Тексты заданий были разработаны в двух вариантах.

Для областных общеобразовательных организаций, преподающие по коррекционным программам (далее КРО), тексты заданий были составлены с учетом особенностей развития учащихся данных школ.

Характеристика работы

Часть	Предмет	8 класс		9 (10) класс КРО	
		№ задания	Общее количество заданий	№ задания	Общее количество заданий
I	Геометрия	№1, №2, №3	3	№1, №2	2
	Реальная математика	№4, №5, №6, №7	4	№3,№4, №5	3
II	Алгебра	№8, №9, №10, №11	4	№6, №7, №8, №9, №10	5
Доп. часть	Алгебра	№12, №13	2	-	-

Характеристика заданий

Предметная область	Содержание задания	
	8 класс	**9 (10) класс**
Геометрия	**№1**. Смежные углы, сумма углов треугольника, внешние углы треугольника	
Геометрия	**№2.** Свойства и признаки равнобедренного треугольника, неравенство треугольника	**№2.** Свойства параллельных прямых, свойство смежных углов
Геометрия	**№3.** Высота, сумма углов треугольника	-
Реальная математика	**№4.** Проценты, округление чисел, прикидка и оценка результатов вычислений	
Реальная математика	**№5.** Примеры графических зависимостей, отражающих реальные процессы	
Реальная математика	**№ 6.**	**№3.**
	Примеры табличных зависимостей, отражающих реальные задачи	
Реальная математика	**№7.** Буквенные выражения, числовое значение буквенного выражения	-
Алгебра	**№8.** Арифметические действия с рациональными числами, представление обыкновенной дроби в виде десятичной и наоборот	**№6.** Арифметические действия с рациональными числами
Алгебра	**№9.** Использование графиков функций для решения систем уравнений	**№7**. Алгебраические выражения. Многочлены
Алгебра	**№10.** Линейные уравнения	**№8.** Функции и их свойства
Алгебра	**№11**. Решение текстовых задач алгебраическим способом	**№9.** Квадратные уравнения
Алгебра	-	**№10.** Степень с целым показателем
Дополнительная часть	**№12**. Степень с целым показателем	-
Дополнительная часть	**№13.** Уравнение с несколькими переменными, формулы сокращенного умножения: квадрат суммы и квадрат разности	-

Результаты заданий оценивались по трем позициям: верно, неверно, нет ответа.

Правильное выполнение каждого из заданий оценивалось 1 баллом. За неверный ответ или отсутствие ответа выставлялось 0 баллов.

Таблица перевода баллов в отметки по пятибалльной шкале

Отметка по пятибалльной шкале	**«2»**	**«3»**	**«4»**	**«5»**
Общеобразовательные школы	0–5	6–7	8–9	10–11
Областные общеобразовательные организаций, преподающие по коррекционным программам	0-2	3-6	7-8	9-10

Учащимся в конце работы предлагалось ответить на вопросы анкеты.

Анкетирование учащихся

№	Вопрос	Направление проверки
1.	Как Вы считаете, на какую оценку Вы выполнили данную работу?	Самооценка учащегося
2.	Ваша итоговая оценка по математике за 7 (9,10) класс	Подтверждение итоговой оценки за 7 класс
3.	Нравится ли Вам математика?	Отношение к предмету

В мониторинге принимали участие обучающиеся 8-х классов общеобразовательных организаций Рязанской области и учащиеся 9-х (10-х) областных общеобразовательных организаций, работающих по коррекционным программам.

Мониторинговое исследование организовывалось на базе ОО, в котором проходят обучение учащиеся предвыпускных классов основной школы. При низком числе участников мониторинга допускалась доставка учащихся филиала в основную организацию при условии соблюдения правил безопасной перевозки детей и согласия родителей.

Мониторинговое исследование проводил учитель общеобразовательной организации, работающий в данном классе, не преподающий математику. В его обязанности входили инструктаж учащихся, оформление с детьми титульного листа и обеспечение соблюдения порядка проведения МИ. Обеспечение текстами заданий по математике организовывал ЦМО.

Тексты заданий в защищенном виде и ключи для их открытия были отправлены по электронной почте согласно графику доставки. Технических сбоев при отправке и получении материалов не было.

Проверку работ осуществляла в МОУО комиссия из учителей математики.

Результаты мониторингового исследования

В 2014/2015 учебном году в МИ приняли участие **8234** человек.

Из них **8195** восьмиклассников и **39** учащихся из областных общеобразовательных организаций, работающих по коррекционным программам.

Результаты выполнения заданий МИ

№	Класс	Геометрия			Реальная математика				Алгебра				Доп.часть	
		№1	№2	№3	№4	№5	№6	№7	№8	№9	№10	№11	№12	№13
		Верно	Верно	Верно	Верно	Верно	Верно	Верно	Верно	Верно	Верно	Верно	Верно	Верно
1.	**8 класс**	62%	39%	52%	61%	82%	69%	77%	52%	76%	77%	21%	4%	1%
2.	**9 (10) класс КРО**	38%	26%	-	92%	64%	90%	85%	49%	33%	46%	69%	-	-

Результаты выполнения работы

№	Результат	8 класс		9 (10) класс КРО	
		Кол-во	%	Кол-во	%
1	2 (0-5 баллов)	2286	**28%**	1	**3%**
2	3 (6-7 баллов)	2350	**29%**	24	**62%**
3	4 (8-9 баллов)	2263	**28%**	6	**15%**
4	5 (10-11 баллов)	1296	**16%**	8	**21%**

Часть 4 являлась дополнительной, её выполнение необязательно. Верное решение обоих заданий этой части оценивалось дополнительной отметкой «5».

Результаты выполнения заданий (дополнительная часть)

№	Результат	Количество	%
1	Решили 1 доп. задачу	471	5,75%
2	Решил 2 доп. Задачи	40	0,49%

Результаты выполнения дополнительной части

№	Результат	Количество	%
1	5	40	**0,5%**

Итоги анкетирования

Отношение к математике

№	Отношение к математике	8 класс	9 (10) класс КРО
1	Нравится	78%	56%
2	Не нравится	22%	44%

Самооценка

№	Тип самооценки	8 класс	9 (10) класс КОР

1	Завышенная самооценка	41%	15%
2	Адекватная самооценка	41%	64%
3	Заниженная самооценка	18%	21%

Подтверждение итоговой оценки

№	Подтверждение итоговой оценки	8 класс	9 (10) класс КОР
1	Подтвердил (-а) итоговую оценку	37,3%	64%
2	Не подтвердил (-а) итоговую оценку	47,1%	21%
3	Улучшил (-а) итоговую оценку	16,0%	15%

Средние показатели

№	Показатель	8 класс	9 (10) класс КОР
1	Средняя самооценка	3,59	3,46
2	Средняя итоговая оценка за 7 класс	3,68	3,56
3	**Средняя оценка по результатам**	**3,31**	**3,54**

Результаты мониторингового исследования не влияли на полугодовую отметку ученика 8 класса. В журнал отметка(ки) не выставлялись.

Анализ результатов позволил выявить уровень индивидуальных образовательных достижений учащихся, сформированность общеучебных умений и навыков, определить проблемные образовательные области, наметить способы устранения выявленных недостатков и определить пути повышения эффективности управления качеством образования как в Рязанском области в целом, так в МОУО и конкретном ОО.

Приложение 1

Результаты мониторингового исследования
8 класс

Сопоставление результатов

№	Предметная область	Содержание задания	Средний % по Рязанской области	Ниже среднего		Равный среднему		Выше среднего	
				Кол-во МО	%	Кол-во МО	%	Кол-во МО	%
1.	Геометрия	Смежные углы, сумма углов треугольника, внешние углы треугольника	**62%**	13	43%	1	3%	16	53%
2.	Геометрия	Свойства и признаки равнобедренного треугольника, неравенство треугольника	**39%**	17	57%	-	-	13	43%
3.	Геометрия	Высота, сумма углов треугольника	**52%**	13	43%	-	-	17	57%
4.	Реальная математика	Проценты, округление чисел, прикидка и оценка результатов вычислений	**61%**	15	50%	-	-	15	50%
5.	Реальная математика	Примеры графических зависимостей, отражающих реальные процессы	**82%**	12	40%	3	10%	15	50%
6.	Реальная математика	Примеры табличных зависимостей, отражающих реальные задачи	**69%**	15	50%	-	-	15	50%
7.	Реальная математика	Буквенные выражения, числовое значение буквенного выражения	**77%**	16	53%	-	-	14	47%
8.	Алгебра	Арифметические действия с рациональными числами, представление обыкновенной дроби в виде десятичной и наоборот	**52%**	13	43%	1	3%	16	53%
9.	Алгебра	Использование графиков функций для решения систем уравнений	**76%**	15	50%	1	3%	14	47%
10.	Алгебра	Линейное уравнение	**77%**	12	40%	-	-	18	60%
11.	Алгебра	Решение текстовых задач алгебраическим способом	**21%**	13	43%	-	-	17	57%
12.	Дополнительная часть	Степень с целым показателем	**4%**	14	47%	3	10%	13	43%
13.	Дополнительная часть	Уравнение с несколькими переменными, формулы сокращенного умножения: квадрат суммы и квадрат разности	**1%**	17	57%	9	30%	4	13%

Результативность выполнения заданий (категория "Верно")

№	Предметная область	Содержание задания	Средний % по Рязанской области	Кол-во МО	Наименование МО	min	Кол-во МО	Наименование МО	max	Кол-во МО	Наименование МО	Разница между max и min
1.	Геометрия	Смежные углы, сумма углов треугольника, внешние углы треугольника	**62%**	1	Путятинский р-н	42%	1	Касимовский р-н	85%	1	Пронский р-н	43%
2.	Геометрия	Свойства и признаки равнобедренного треугольника, неравенство треугольника	**39%**	-	-	21%	1	Шацкий р-н	76%	1	Путятинский р-н	55%
3.	Геометрия	Высота, сумма углов треугольника	**52%**	-	-	33%	1	Сапожковский р-н	75%	1	Ухоловский р-н	42%
4.	Реальная математика	Проценты, округление чисел, прикидка и оценка результатов вычислений	**61%**	-	-	42%	2	Михайловский р-н Чучковский р-н	83%	1	Пронский р-н	41%
5.	Реальная математика	Примеры графических зависимостей, отражающих реальные процессы	**82%**	3	г. Рязань Сараевский р-н Старожиловский р-н	63%	1	Михайловский р-н	97%	1	Пронский р-н	34%
6.	Реальная математика	Примеры табличных зависимостей, отражающих реальные задачи	**69%**	-	-	52%	1	Милославский р-н	89%	1	Пителинский р-н	37%
7.	Реальная математика	Буквенные выражения, числовое значение буквенного выражения	**77%**	-	-	61%	1	Чучковский р-н	92%	2	Пронский р-н Ряжский р-н	31%
8.	Алгебра	Арифметические действия с рациональными числами, представление обыкновенной дроби в виде десятичной и наоборот	**52%**	1	Шиловский р-н	34%	2	Касимовский р-н Михайловский р-н	85%	1	Пронский р-н	51%
9.	Алгебра	Использование графиков функций для решения систем уравнений	**76%**	1	Захаровский р-н	55%	1	Михайловский р-н	95%	1	Пронский р-н	40%
10.	Алгебра	Линейное уравнение	**77%**	-	-	50%	1	Сапожковский р-н	92%	1	Пронский р-н	42%
11.	Алгебра	Решение текстовых задач	**21%**	-	-	4%	1	Сасовский р-н	34%	1	Сасовский р-н	30%

		алгебраическим способом										
12.	Дополнительная часть	Степень с целым показателем	**4%**	3	Ермишинский р-н Шацкий р-н Шиловский р-н	0%	5	Михайловский р-н Пителинский р-н Ряжский р-н Сапожковский р-н Ухоловский р-н	12%	1	Пронский р-н	12%
13.	Доп. часть	Уравнение с несколькими переменными, формулы сокращенного умножения: квадрат суммы и квадрат разности	**1%**	9	г. Касимов г. Сасово Клепиковский р-н Кораблинский р-н Рыбновский р-н Рязанский р-н Сапожковский р-н Сараевский р-н Шиловский р-н	0%	17	г. Скопин Ал.-Невский р-н Ермишинский р-н Кадомский р-н Касимовский р-н Милославский р-н Михайловский р-н Пителинский р-н Путятинский р-н Ряжский р-н Сасовский р-н Скопинский р-н Спасский р-н Ухоловский р-н Чучковский р-н Шацкий р-н ОГБОУ	4%	1	Пронский р-н	4%

При выполнении заданий мониторингового исследования учащийся мог пропустить (не выполнять) задание, которое для него показалось трудным. В протоколе такие задания отмечались отдельно.

Задания, вызвавшие у учащихся наибольшую трудность при решении (категория "Нет ответа")

№	Предметная область	Содержание задания	Средний % по Рязанской области	Кол-во МО	Наименование МО	min	Кол-во МО	Наименование МО	max	Кол-во МО	Наименование МО	Разница между max и min
1.	Геометрия	Смежные углы, сумма углов треугольника, внешние углы треугольника	**7%**	3	г. Рязань Милославский р-н Старожиловский р-н	0%	1	Чучковский р-н	14%	1	г. Скопин	14%
2.	Геометрия	Свойства и признаки равнобедренного треугольника,	**12%**	3	Кораблинский р-н Рязанский р-н Старожиловский р-н	4%	1	Ермишинский р-н	29%	1	Шацкий р-н	25%

		неравенство треугольника										
3.	Геометрия	Высота, сумма углов треугольника	**21%**	1	Милославский р-н	5%	1	Ермишинский р-н	38%	1	Ряжский р-н	33%
4.	Реальная математика	Проценты, округление чисел, прикидка и оценка результатов вычислений	**13%**	3	г. Рязань Сасовский р-н Ухоловский р-н	7%	1	Пронский р-н	27%	1	Шацкий р-н	20%
5.	Реальная математика	Примеры графических зависимостей, отражающих реальные процессы	**3%**	7	Кадомский р-н Клепиковский р-н Пителинский р-н Путятинский р-н Сапожковский р-н Шиловский р-н ОГБОУ	0%	3	Захаровский р-н Ряжский р-н Чучковский р-н	9%	1	Шацкий р-н	9%
6.	Реальная математика	Примеры табличных зависимостей, отражающих реальные задачи	**4%**	10	г. Рязань Ермишинский р-н Касимовский р-н Клепиковский р-н Милославский р-н Михайловский р-н Рыбновский р-н Сараевский р-н Сасовский р-н Спасский р-н	0%	1	Ряжский р-н	15%	1	Шацкий р-н	15%
7.	Реальная математика	Буквенные выражения, числовое значение буквенного выражения	**9%**	1	Клепиковский р-н	3%	3	Пронский р-н Ряжский р-н Рязанский р-н	16%	2	Захаровский р-н Касимовский р-н	13%
8.	Алгебра	Арифметические действия с рациональными числами, представление обыкновенной дроби в виде десятичной и наоборот	**14%**	-	-	4%	1	Пронский р-н	40%	1	Кадомский р-н	36%
9.	Алгебра	Использование графиков функций для решения систем уравнений	**2%**	6	г. Рязань г. Сасово г. Скопин Путятинский р-н Сасовский р-н Старожиловский р-н	0%	10	Ал-Невский р-н Ермишинский р-н Захаровский р-н Пронский р-н Рыбновский р-н Сапожковский р-н Сараевский р-н Скопинский р-н Ухоловский р-н Чучковский р-н	5%	1	Милославский р-н	5%

10.	Алгебра	Линейное уравнение	**6%**	5	Ал-Невский р-н Сараевский р-н Сасовский р-н Чучковский р-н ОГБОУ	0%	2	Ермишинский р-н Ухоловский р-н	27%	1	Пителинский р-н	27%
11.	Алгебра	Решение текстовых задач алгебраическим способом	**45%**	-	-	29%	1	Сапожковский р-н	75%	1	Кадомский р-н	46%
12.	Дополнительная часть	Степень с целым показателем	**80%**	1	Кораблинский р-н	61%	1	Ермишинский р-н	96%	1	Ряжский р-н	35%
13.	Доп. часть	Уравнение с несколькими переменными, формулы сокращенного умножения: квадрат суммы и квадрат разности	**95%**	4	Ал-Невский р-н Клепиковский р-н Рыбновский р-н ОГБОУ	86%	1	Чучковский р-н	100%	3	Милославский р-н Путятинский р-н Ряжский р-н	14%

Результаты выполнения заданий МИ

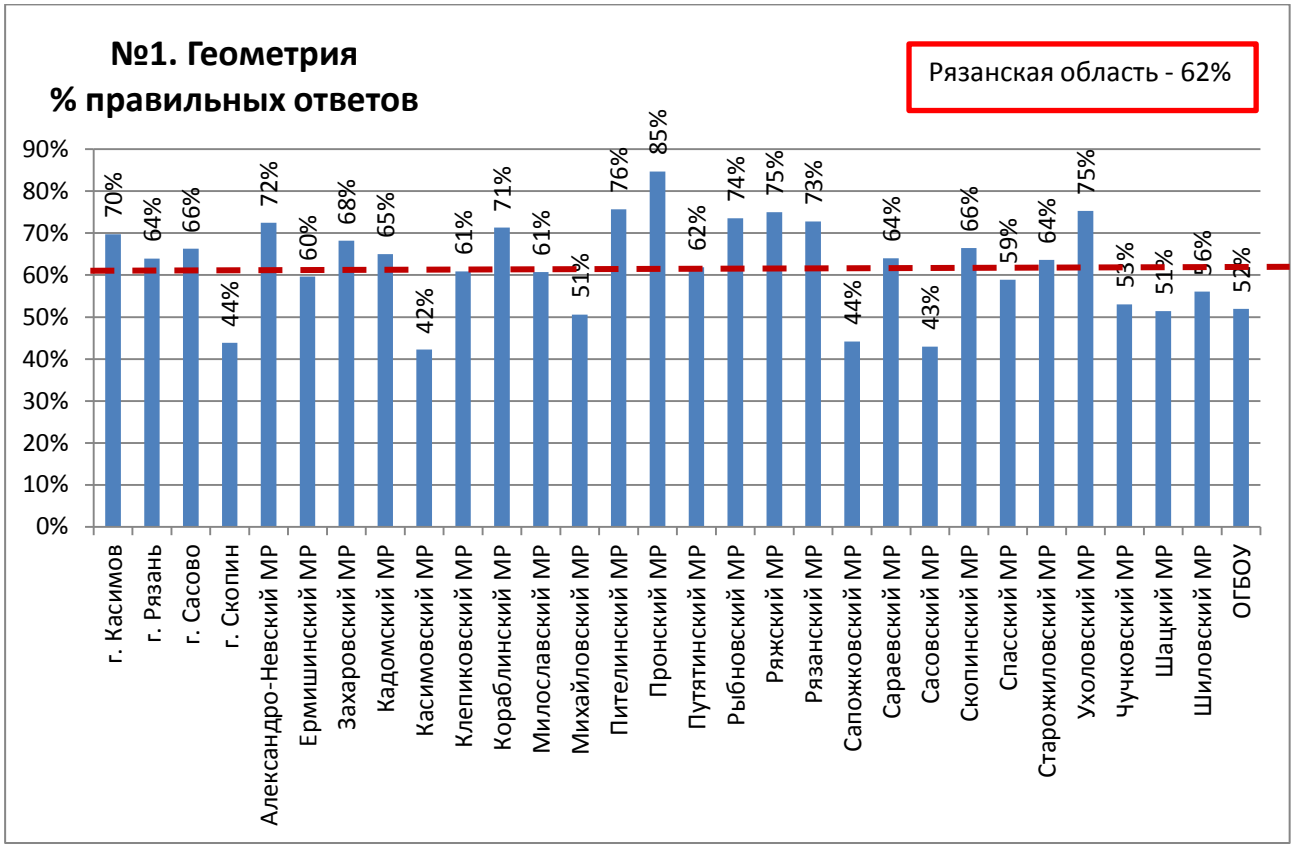

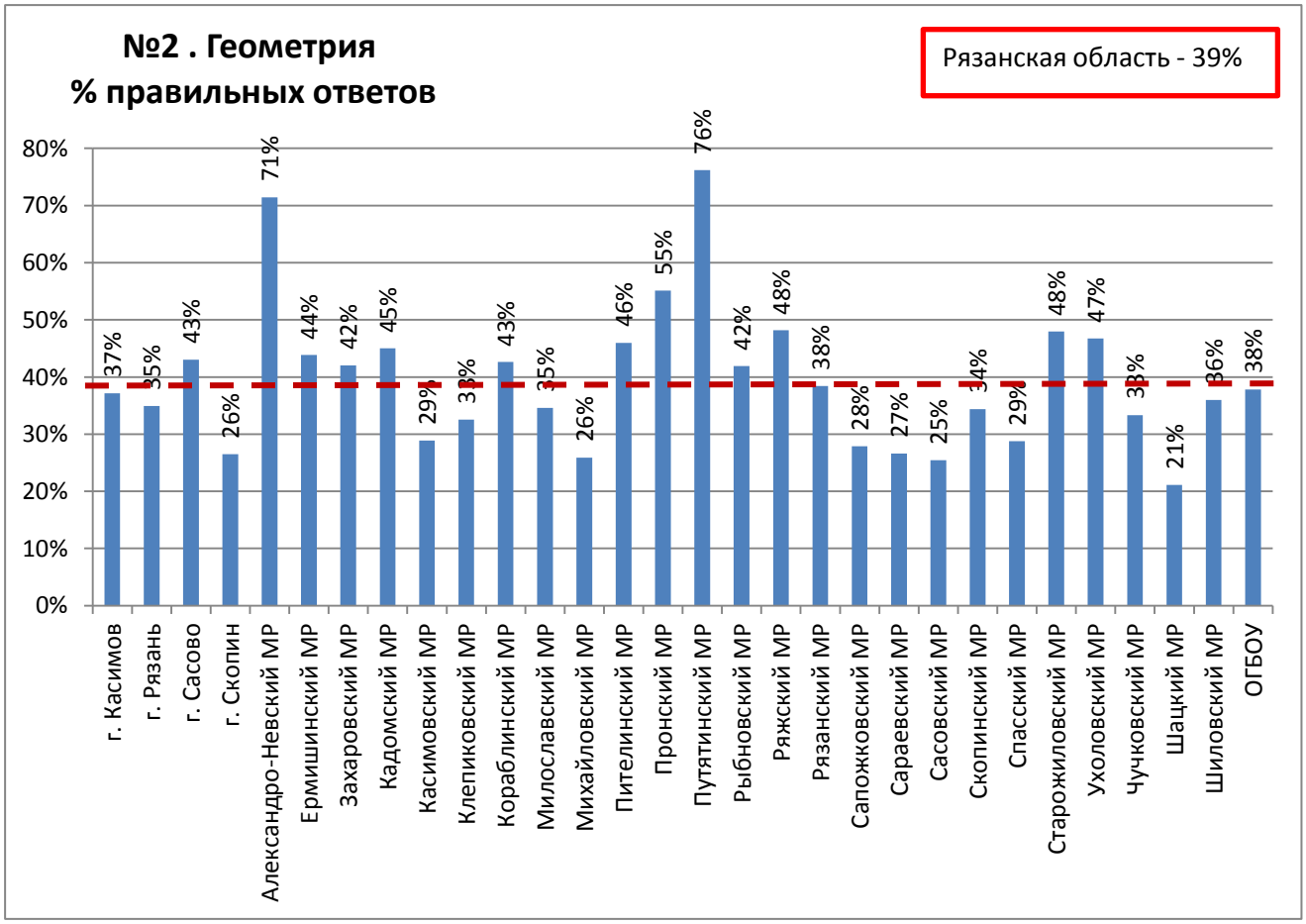

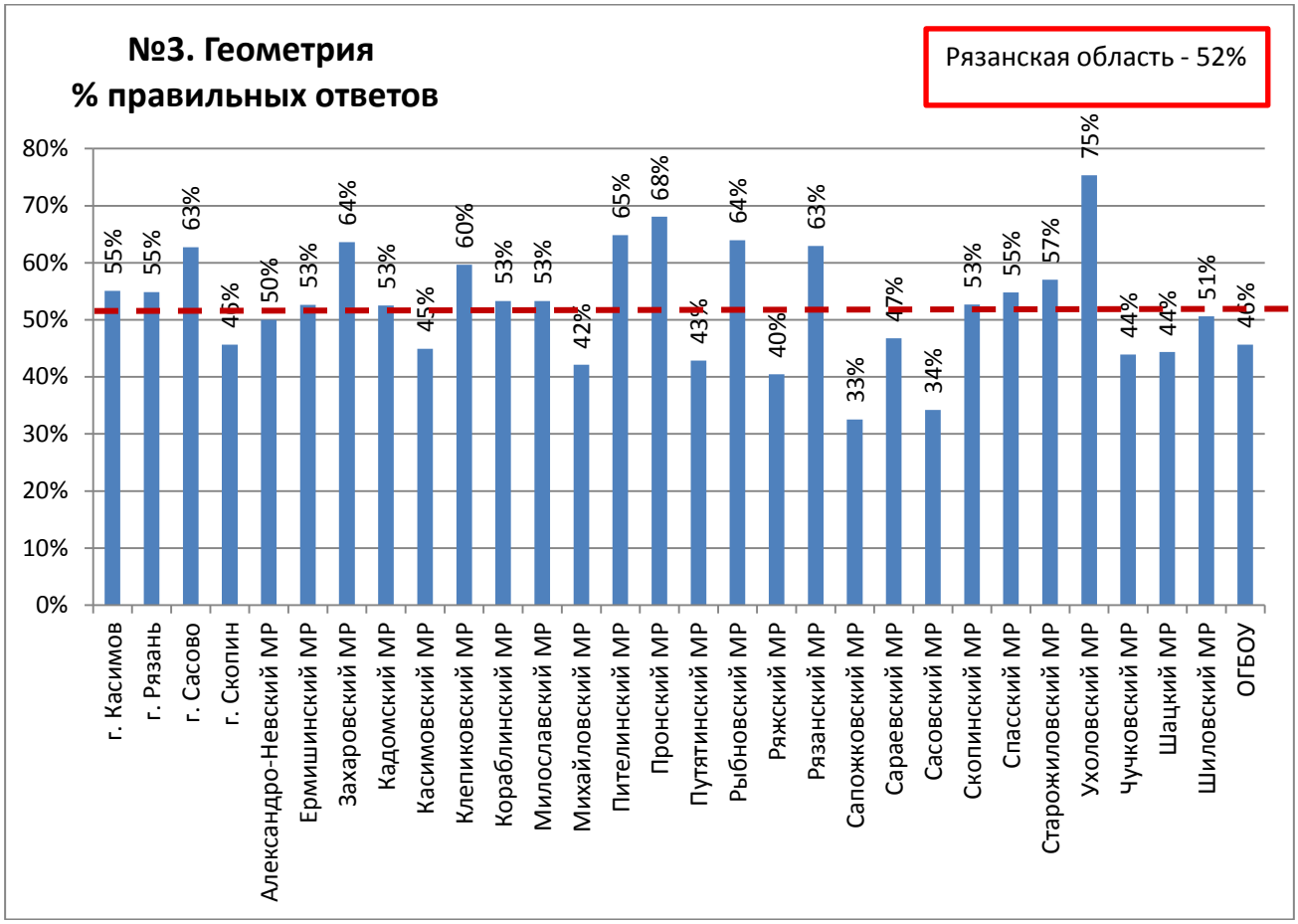
№3. Геометрия
% правильных ответов
Рязанская область - 52%
80%
70%
60%
50%
40%
30%
20%
10%
0%
55%
55%
63%
46%
50%
53%
64%
53%
45%
60%
53%
53%
42%
65%
68%
43%
64%
40%
63%
33%
47%
34%
53%
55%
57%
75%
44%
44%
51%
46%
г. Касимов
г. Рязань
г. Сасово
г. Скопин
Александро-Невский МР
Ермишинский МР
Захаровский МР
Кадомский МР
Касимовский МР
Клепиковский МР
Кораблинский МР
Милославский МР
Михайловский МР
Пителинский МР
Пронский МР
Путятинский МР
Рыбновский МР
Ряжский МР
Рязанский МР
Сапожковский МР
Сараевский МР
Сасовский МР
Скопинский МР
Спасский МР
Старожиловский МР
Ухоловский МР
Чучковский МР
Шацкий МР
Шиловский МР
ОГБОУ

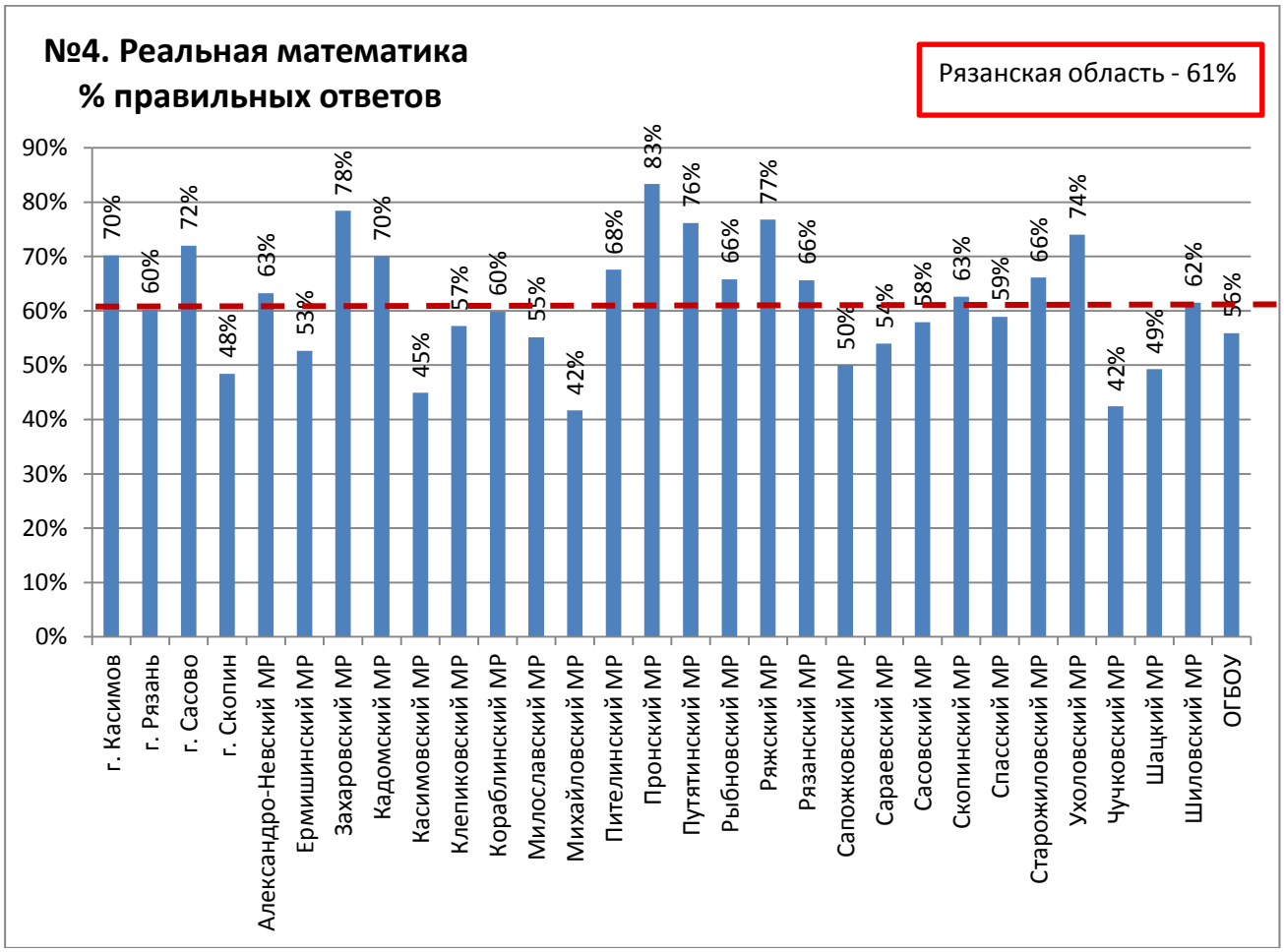
№4. Реальная математика
% правильных ответов
Рязанская область - 61%
90%
80%
70%
60%
50%
40%
30%
20%
10%
0%
70%
60%
72%
48%
63%
53%
78%
70%
45%
57%
60%
55%
42%
68%
83%
76%
66%
77%
66%
50%
54%
58%
63%
59%
66%
74%
42%
49%
62%
56%
г. Касимов
г. Рязань
г. Сасово
г. Скопин
Александро-Невский МР
Ермишинский МР
Захаровский МР
Кадомский МР
Касимовский МР
Клепиковский МР
Кораблинский МР
Милославский МР
Михайловский МР
Пителинский МР
Пронский МР
Путятинский МР
Рыбновский МР
Ряжский МР
Рязанский МР
Сапожковский МР
Сараевский МР
Сасовский МР
Скопинский МР
Спасский МР
Старожиловский МР
Ухоловский МР
Чучковский МР
Шацкий МР
Шиловский МР
ОГБОУ

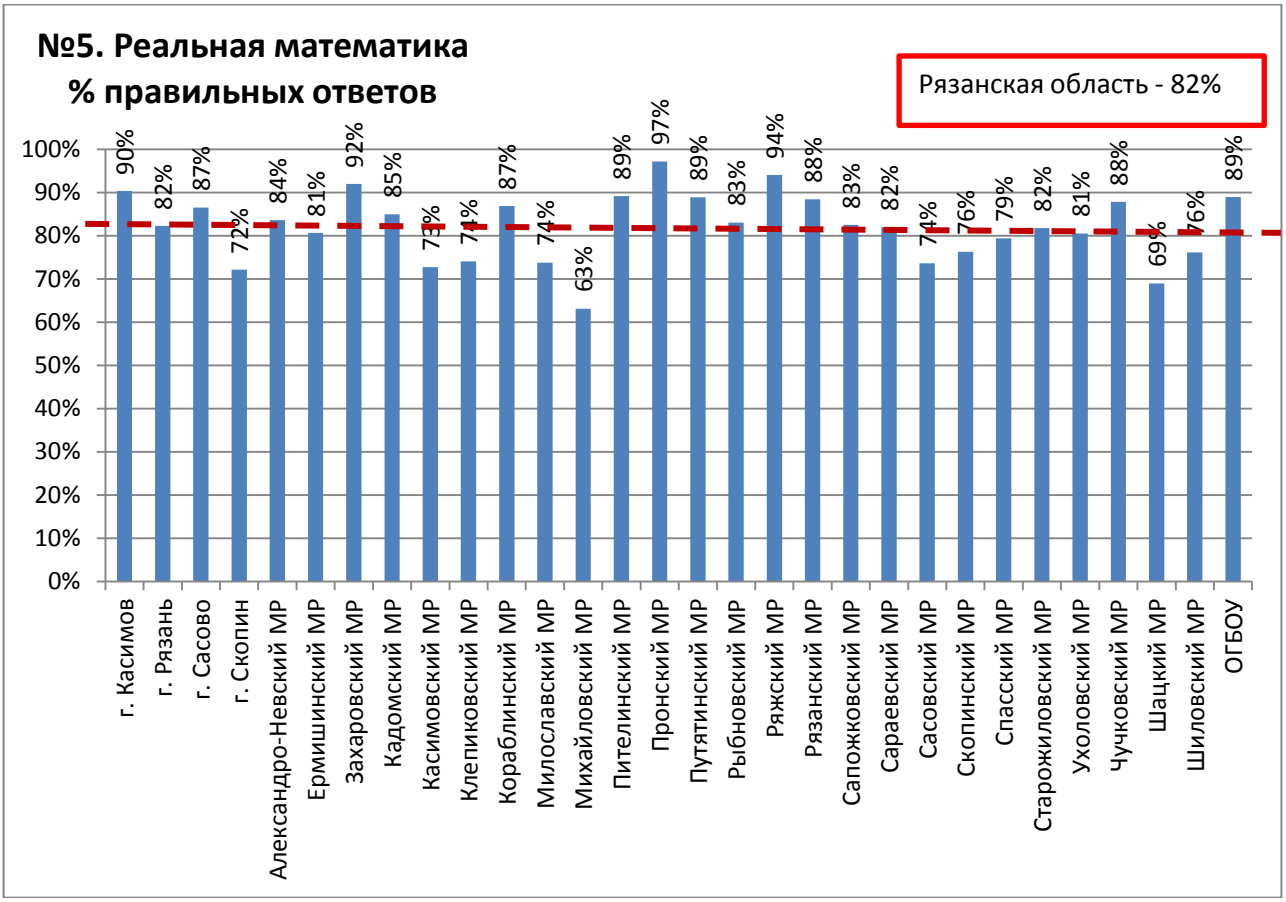
№5. Реальная математика
% правильных ответов
Рязанская область - 82%
100%
90%
80%
70%
60%
50%
40%
30%
20%
10%
0%
90%
82%
87%
72%
84%
81%
92%
85%
73%
74%
87%
74%
63%
89%
97%
89%
83%
94%
88%
83%
82%
74%
76%
79%
82%
81%
88%
69%
76%
89%
г. Касимов
г. Рязань
г. Сасово
г. Скопин
Александро-Невский МР
Ермишинский МР
Захаровский МР
Кадомский МР
Касимовский МР
Клепиковский МР
Кораблинский МР
Милославский МР
Михайловский МР
Пителинский МР
Пронский МР
Путятинский МР
Рыбновский МР
Ряжский МР
Рязанский МР
Сапожковский МР
Сараевский МР
Сасовский МР
Скопинский МР
Спасский МР
Старожиловский МР
Ухоловский МР
Чучковский МР
Шацкий МР
Шиловский МР
ОГБОУ

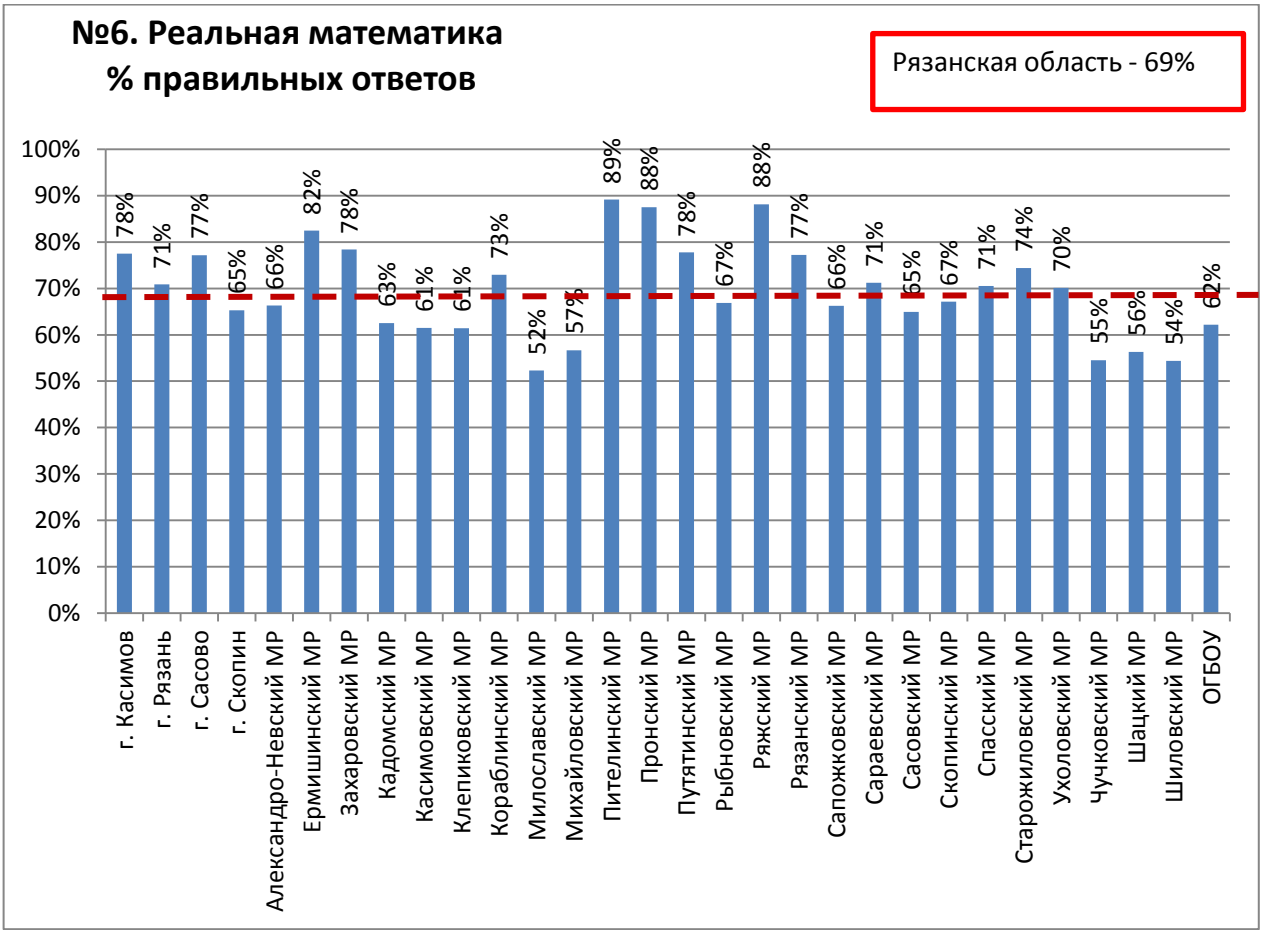
№6. Реальная математика
% правильных ответов
Рязанская область - 69%
100%
90%
80%
70%
60%
50%
40%
30%
20%
10%
0%
78%
71%
77%
65%
66%
82%
78%
63%
61%
61%
73%
52%
57%
89%
88%
78%
67%
88%
77%
66%
71%
65%
67%
71%
74%
70%
55%
56%
54%
62%
г. Касимов
г. Рязань
г. Сасово
г. Скопин
Александро-Невский МР
Ермишинский МР
Захаровский МР
Кадомский МР
Касимовский МР
Клепиковский МР
Кораблинский МР
Милославский МР
Михайловский МР
Пителинский МР
Пронский МР
Путятинский МР
Рыбновский МР
Ряжский МР
Рязанский МР
Сапожковский МР
Сараевский МР
Сасовский МР
Скопинский МР
Спасский МР
Старожиловский МР
Ухоловский МР
Чучковский МР
Шацкий МР
Шиловский МР
ОГБОУ

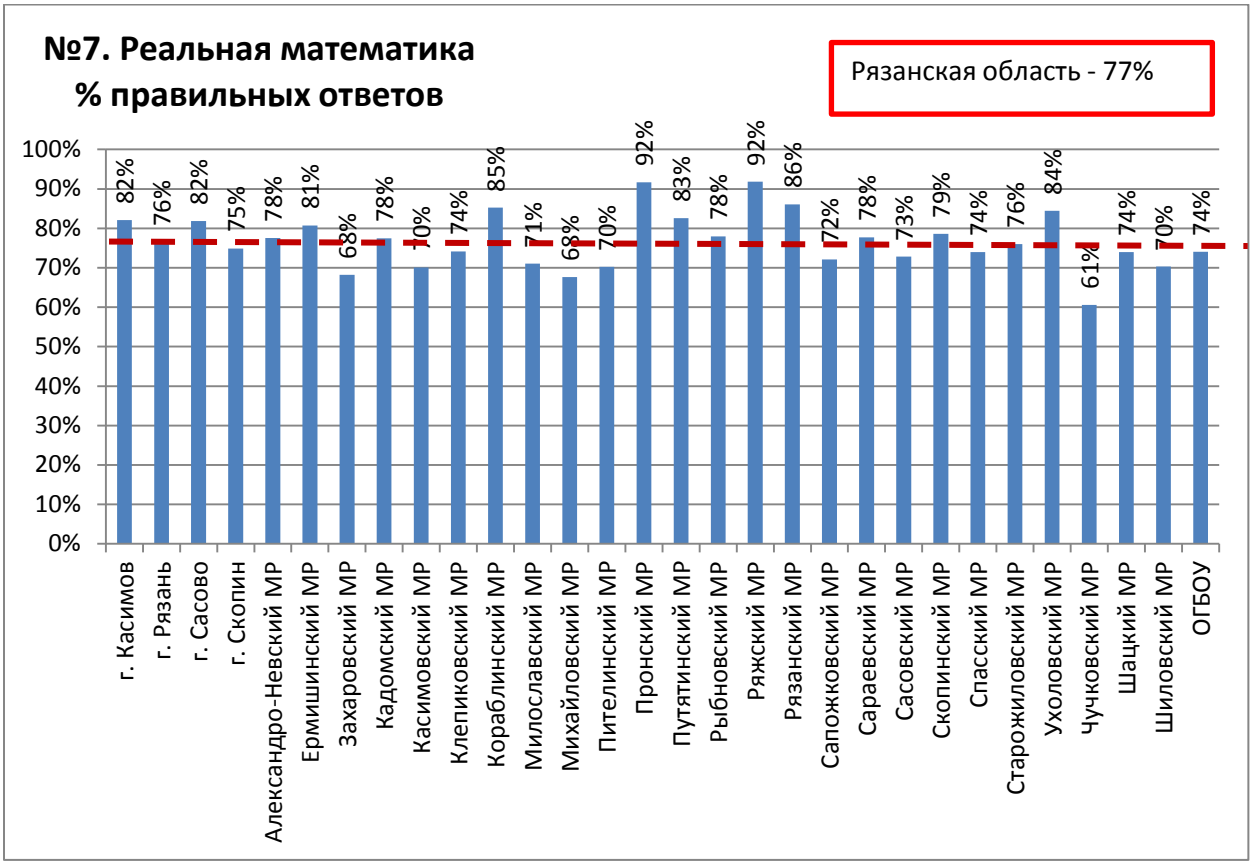
№7. Реальная математика
% правильных ответов
Рязанская область - 77%
100%
90%
80%
70%
60%
50%
40%
30%
20%
10%
0%
82%
76%
82%
75%
78%
81%
68%
78%
70%
74%
85%
71%
68%
70%
92%
83%
78%
92%
86%
72%
78%
73%
79%
74%
76%
84%
61%
74%
70%
74%
г. Касимов
г. Рязань
г. Сасово
г. Скопин
Александро-Невский МР
Ермишинский МР
Захаровский МР
Кадомский МР
Касимовский МР
Клепиковский МР
Кораблинский МР
Милославский МР
Михайловский МР
Пителинский МР
Пронский МР
Путятинский МР
Рыбновский МР
Ряжский МР
Рязанский МР
Сапожковский МР
Сараевский МР
Сасовский МР
Скопинский МР
Спасский МР
Старожиловский МР
Ухоловский МР
Чучковский МР
Шацкий МР
Шиловский МР
ОГБОУ

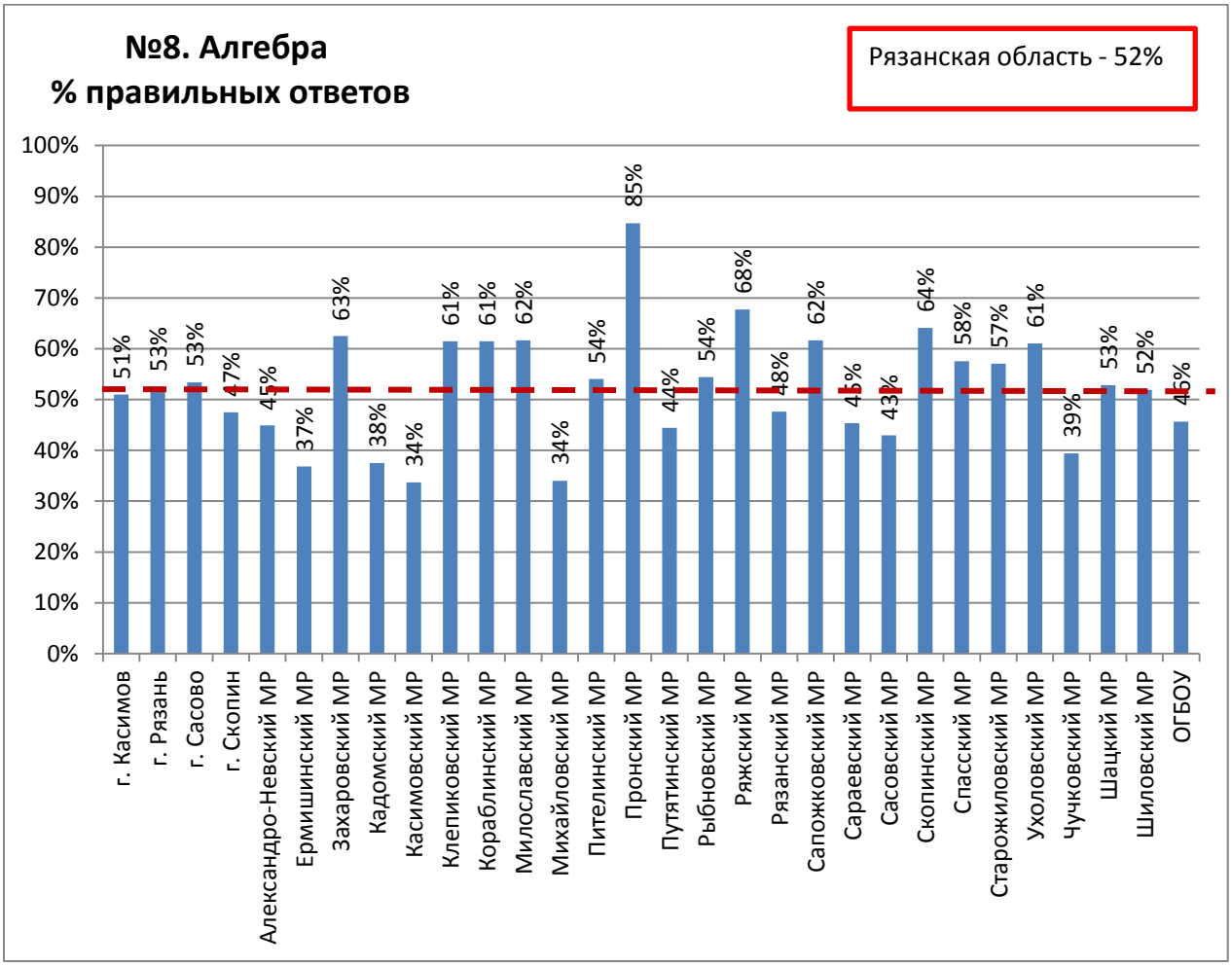
№8. Алгебра
% правильных ответов
Рязанская область - 52%
100%
90%
80%
70%
60%
50%
40%
30%
20%
10%
0%
51%
53%
53%
47%
45%
37%
63%
38%
34%
61%
61%
62%
34%
54%
85%
44%
54%
68%
48%
62%
45%
43%
64%
58%
57%
61%
39%
53%
52%
45%
г. Касимов
г. Рязань
г. Сасово
г. Скопин
Александро-Невский МР
Ермишинский МР
Захаровский МР
Кадомский МР
Касимовский МР
Клепиковский МР
Кораблинский МР
Милославский МР
Михайловский МР
Пителинский МР
Пронский МР
Путятинский МР
Рыбновский МР
Ряжский МР
Рязанский МР
Сапожковский МР
Сараевский МР
Сасовский МР
Скопинский МР
Спасский МР
Старожиловский МР
Ухоловский МР
Чучковский МР
Шацкий МР
Шиловский МР
ОГБОУ

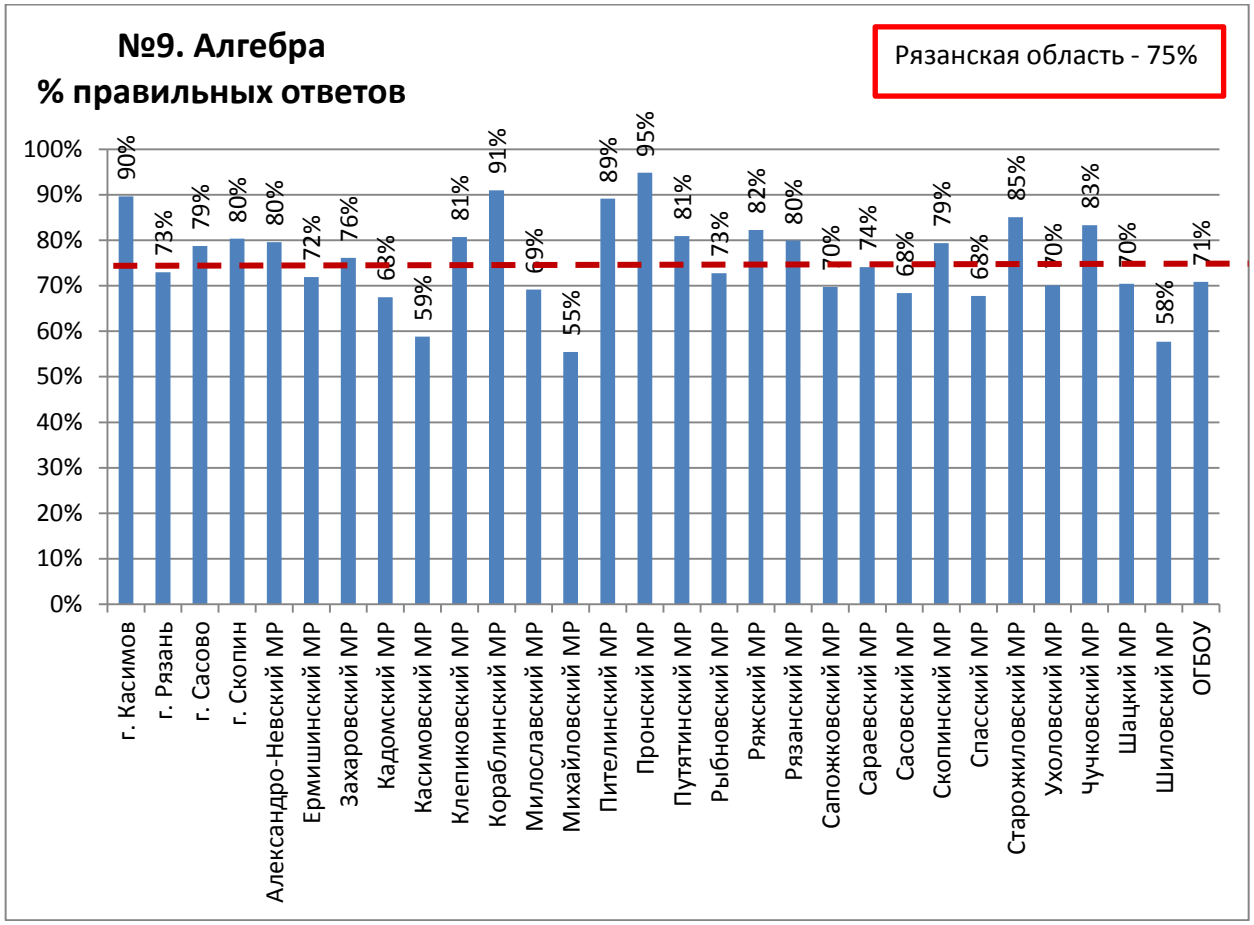
№9. Алгебра
% правильных ответов
Рязанская область - 75%
100%
90%
80%
70%
60%
50%
40%
30%
20%
10%
0%
90%
73%
79%
80%
80%
72%
76%
68%
59%
81%
91%
69%
55%
89%
95%
81%
73%
82%
80%
70%
74%
68%
79%
68%
85%
70%
83%
70%
58%
71%
г. Касимов
г. Рязань
г. Сасово
г. Скопин
Александро-Невский МР
Ермишинский МР
Захаровский МР
Кадомский МР
Касимовский МР
Клепиковский МР
Кораблинский МР
Милославский МР
Михайловский МР
Пителинский МР
Пронский МР
Путятинский МР
Рыбновский МР
Ряжский МР
Рязанский МР
Сапожковский МР
Сараевский МР
Сасовский МР
Скопинский МР
Спасский МР
Старожиловский МР
Ухоловский МР
Чучковский МР
Шацкий МР
Шиловский МР
ОГБОУ

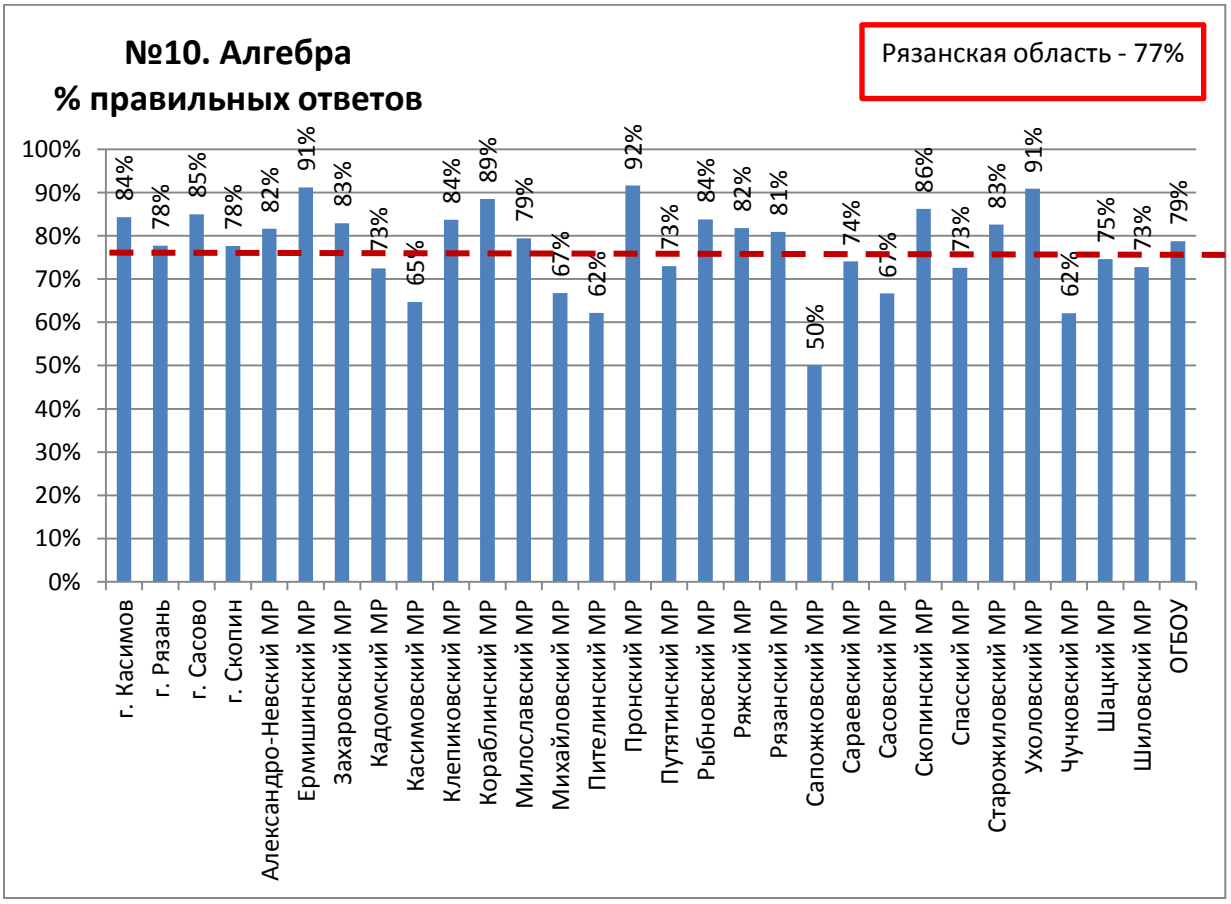
№10. Алгебра
% правильных ответов
Рязанская область - 77%
100%
90%
80%
70%
60%
50%
40%
30%
20%
10%
0%
84%
78%
85%
78%
82%
91%
83%
73%
65%
84%
89%
79%
67%
62%
92%
73%
84%
82%
81%
50%
74%
67%
86%
73%
83%
91%
62%
75%
73%
79%
г. Касимов
г. Рязань
г. Сасово
г. Скопин
Александро-Невский МР
Ермишинский МР
Захаровский МР
Кадомский МР
Касимовский МР
Клепиковский МР
Кораблинский МР
Милославский МР
Михайловский МР
Пителинский МР
Пронский МР
Путятинский МР
Рыбновский МР
Ряжский МР
Рязанский МР
Сапожковский МР
Сараевский МР
Сасовский МР
Скопинский МР
Спасский МР
Старожиловский МР
Ухоловский МР
Чучковский МР
Шацкий МР
Шиловский МР
ОГБОУ

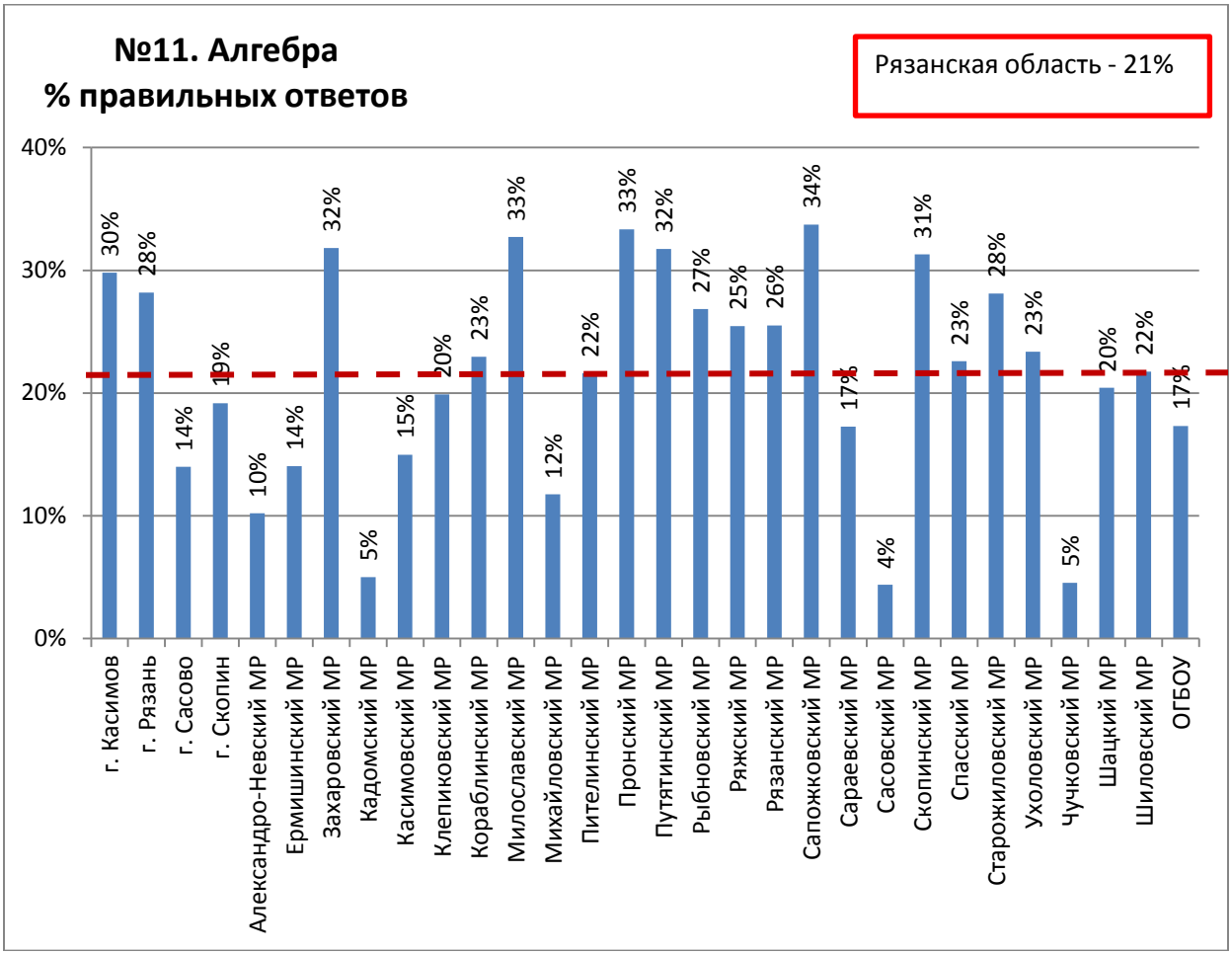
№11. Алгебра
% правильных ответов
Рязанская область - 21%
40%
30%
20%
10%
0%
30%
28%
14%
19%
10%
14%
32%
5%
15%
20%
23%
33%
12%
22%
33%
32%
27%
25%
26%
34%
17%
4%
31%
23%
28%
23%
5%
20%
22%
17%
г. Касимов
г. Рязань
г. Сасово
г. Скопин
Александро-Невский МР
Ермишинский МР
Захаровский МР
Кадомский МР
Касимовский МР
Клепиковский МР
Кораблинский МР
Милославский МР
Михайловский МР
Пителинский МР
Пронский МР
Путятинский МР
Рыбновский МР
Ряжский МР
Рязанский МР
Сапожковский МР
Сараевский МР
Сасовский МР
Скопинский МР
Спасский МР
Старожиловский МР
Ухоловский МР
Чучковский МР
Шацкий МР
Шиловский МР
ОГБОУ

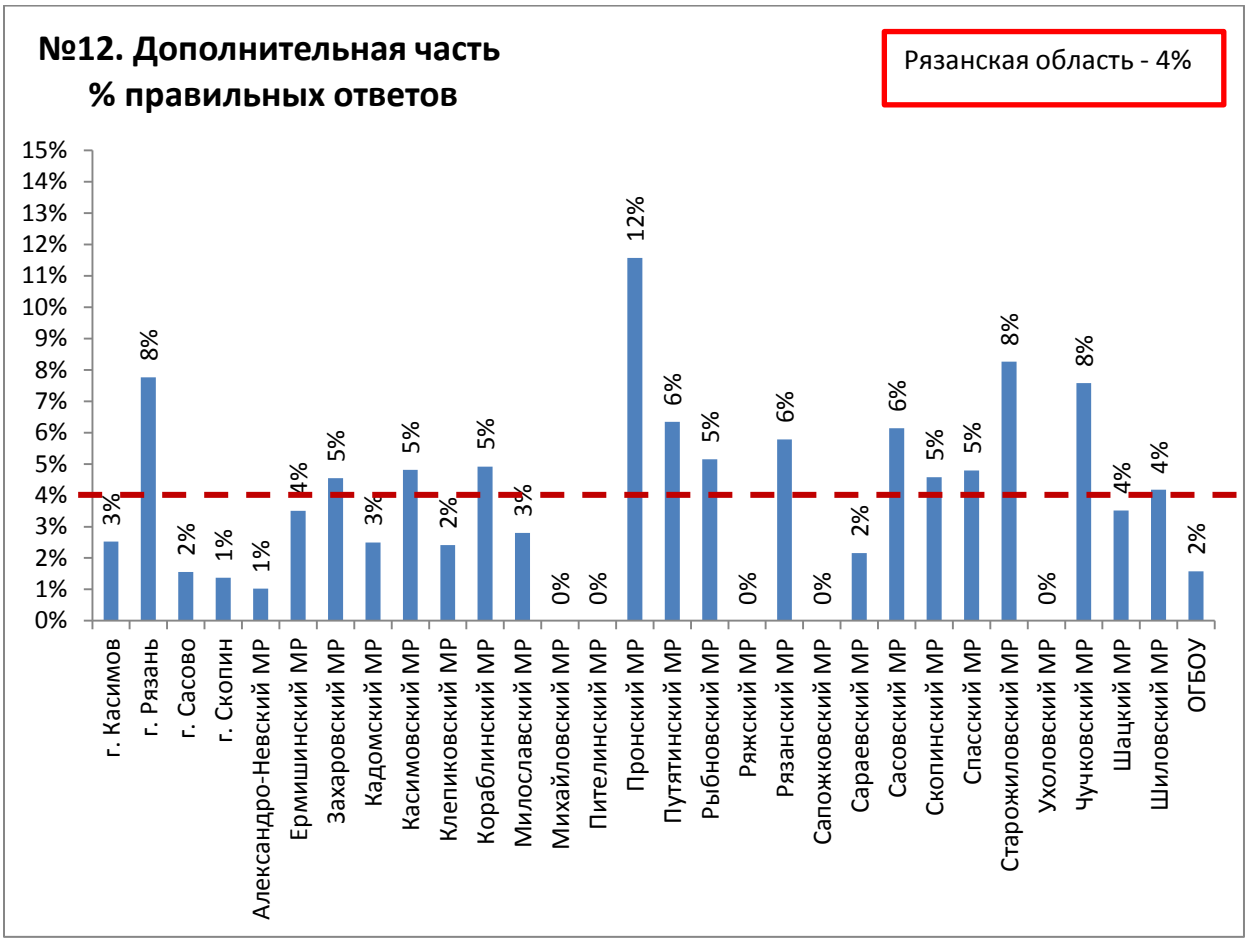
№12. Дополнительная часть
% правильных ответов
Рязанская область - 4%
15%
14%
13%
12%
11%
10%
9%
8%
7%
6%
5%
4%
3%
2%
1%
0%
3%
8%
2%
1%
1%
4%
5%
3%
5%
2%
5%
3%
0%
0%
12%
6%
5%
0%
6%
0%
2%
6%
5%
5%
8%
0%
8%
4%
4%
2%
г. Касимов
г. Рязань
г. Сасово
г. Скопин
Александро-Невский МР
Ермишинский МР
Захаровский МР
Кадомский МР
Касимовский МР
Клепиковский МР
Кораблинский МР
Милославский МР
Михайловский МР
Пителинский МР
Пронский МР
Путятинский МР
Рыбновский МР
Ряжский МР
Рязанский МР
Сапожковский МР
Сараевский МР
Сасовский МР
Скопинский МР
Спасский МР
Старожиловский МР
Ухоловский МР
Чучковский МР
Шацкий МР
Шиловский МР
ОГБОУ

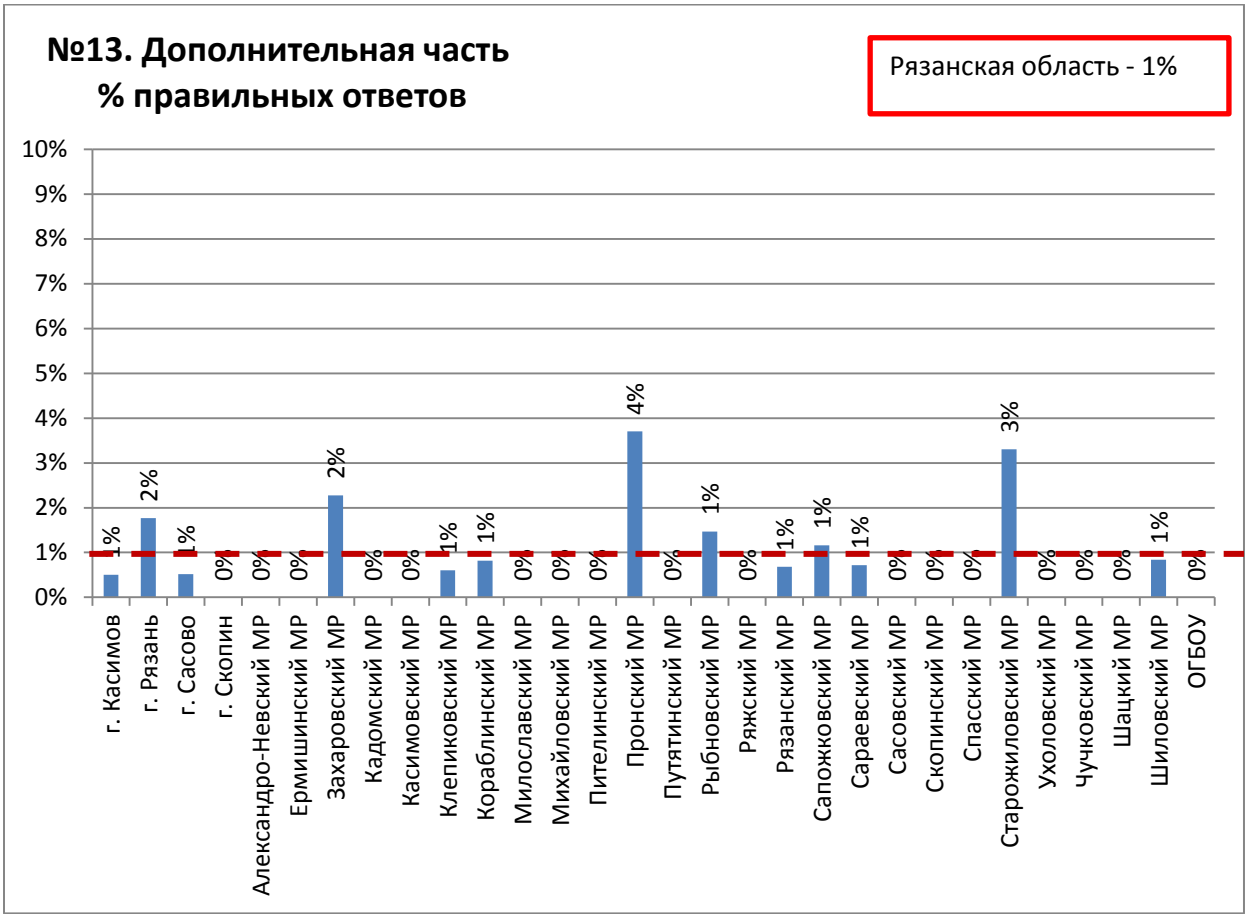
№13. Дополнительная часть
% правильных ответов
Рязанская область - 1%
10%
9%
8%
7%
6%
5%
4%
3%
2%
1%
0%
г. Касимов 1%
г. Рязань 2%
г. Сасово 1%
г. Скопин 0%
Александро-Невский МР 0%
Ермишинский МР 0%
Захаровский МР 2%
Кадомский МР 0%
Касимовский МР 0%
Клепиковский МР 1%
Кораблинский МР 1%
Милославский МР 0%
Михайловский МР 0%
Пителинский МР 0%
Пронский МР 4%
Путятинский МР 0%
Рыбновский МР 1%
Ряжский МР 0%
Рязанский МР 1%
Сапожковский МР 1%
Сараевский МР 1%
Сасовский МР 0%
Скопинский МР 0%
Спасский МР 0%
Старожиловский МР 3%
Ухоловский МР 0%
Чучковский МР 0%
Шацкий МР 0%
Шиловский МР 1%
ОГБОУ 0%

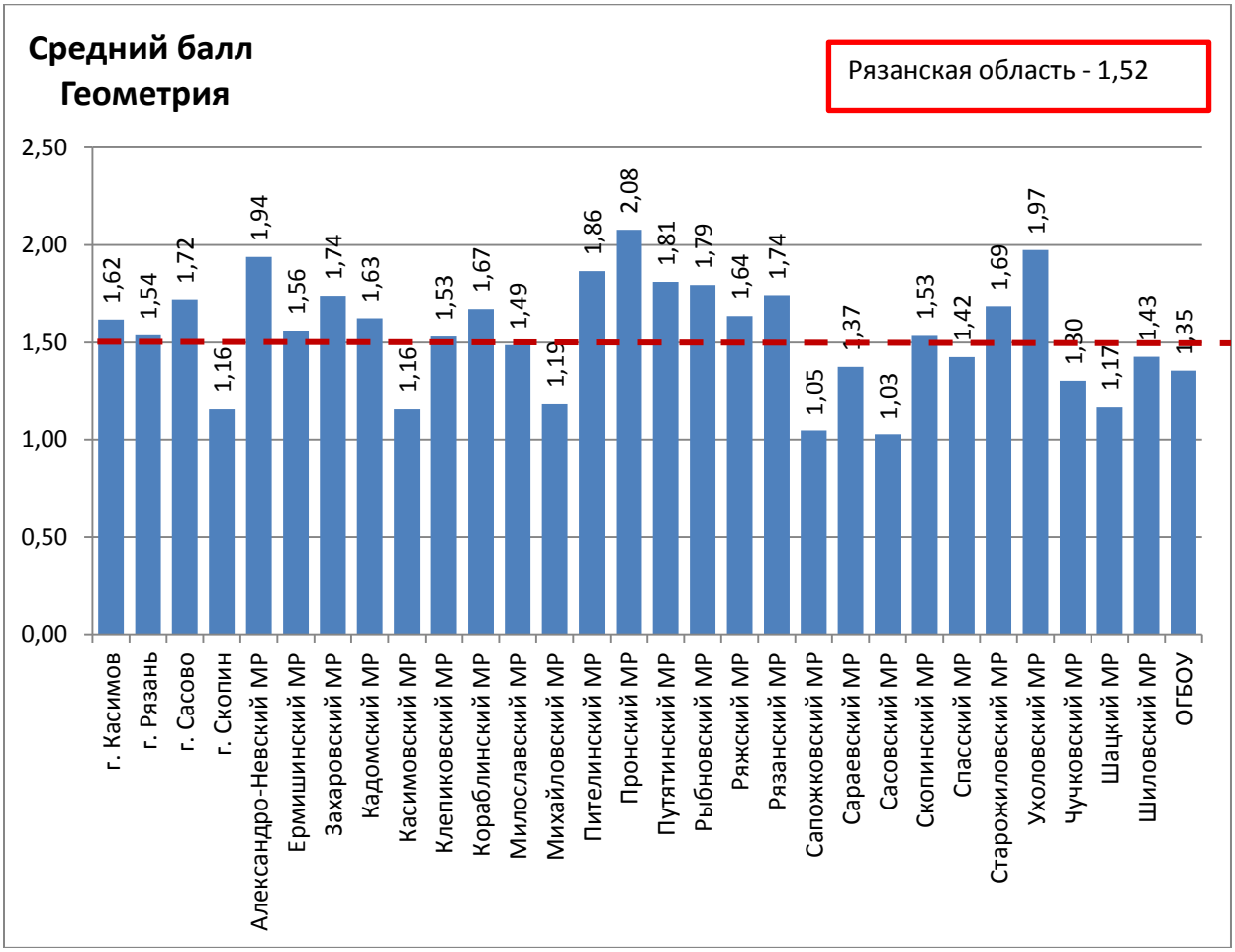
Средний балл
Геометрия
Рязанская область - 1,52
2,50
2,00
1,50
1,00
0,50
0,00
г. Касимов 1,62
г. Рязань 1,54
г. Сасово 1,72
г. Скопин 1,16
Александро-Невский МР 1,94
Ермишинский МР 1,56
Захаровский МР 1,74
Кадомский МР 1,63
Касимовский МР 1,16
Клепиковский МР 1,53
Кораблинский МР 1,67
Милославский МР 1,49
Михайловский МР 1,19
Пителинский МР 1,86
Пронский МР 2,08
Путятинский МР 1,81
Рыбновский МР 1,79
Ряжский МР 1,64
Рязанский МР 1,74
Сапожковский МР 1,05
Сараевский МР 1,37
Сасовский МР 1,03
Скопинский МР 1,53
Спасский МР 1,42
Старожиловский МР 1,69
Ухоловский МР 1,97
Чучковский МР 1,30
Шацкий МР 1,17
Шиловский МР 1,43
ОГБОУ 1,35

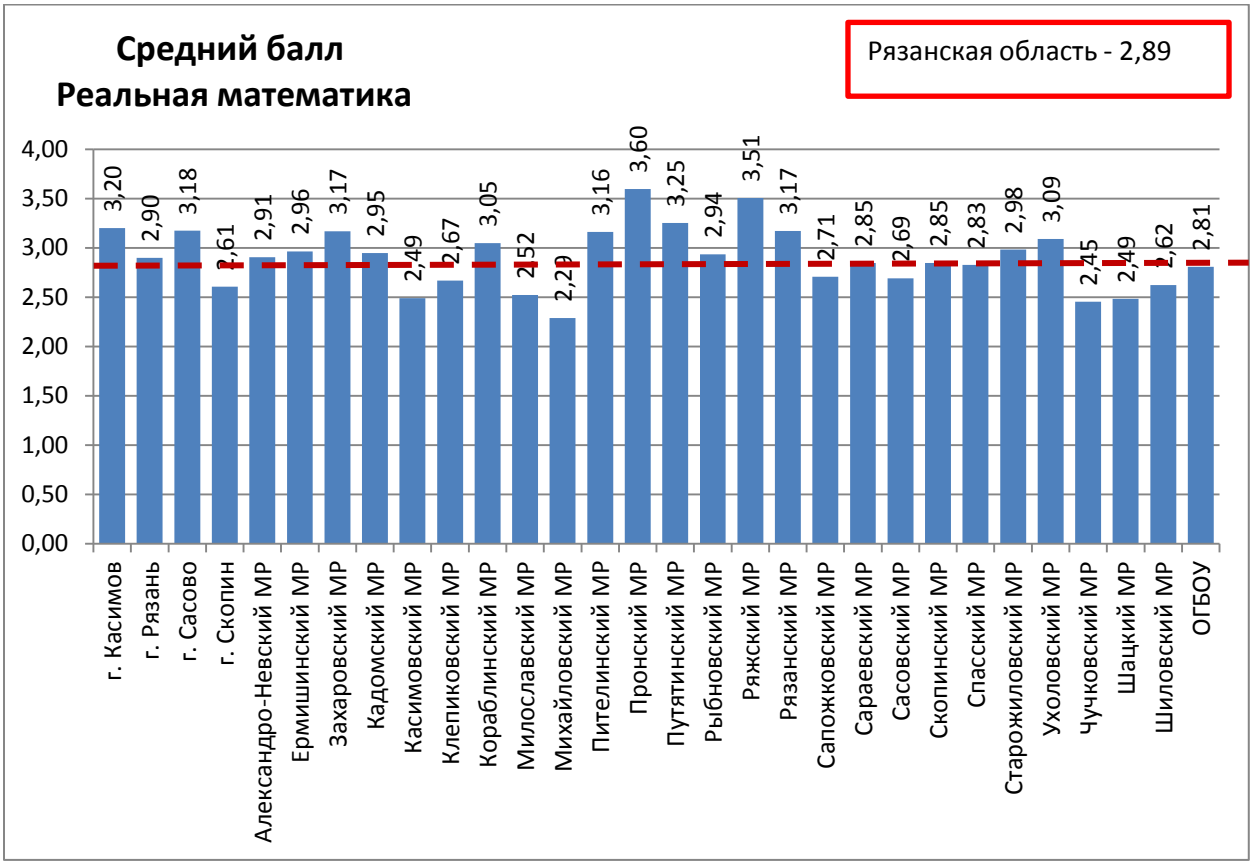
Средний балл
Реальная математика
Рязанская область - 2,89
4,00
3,50
3,00
2,50
2,00
1,50
1,00
0,50
0,00
3,20
2,90
3,18
2,61
2,91
2,96
3,17
2,95
2,49
2,67
3,05
2,52
2,29
3,16
3,60
3,25
2,94
3,51
3,17
2,71
2,85
2,69
2,85
2,83
2,98
3,09
2,45
2,49
2,62
2,81
г. Касимов
г. Рязань
г. Сасово
г. Скопин
Александро-Невский МР
Ермишинский МР
Захаровский МР
Кадомский МР
Касимовский МР
Клепиковский МР
Кораблинский МР
Милославский МР
Михайловский МР
Пителинский МР
Пронский МР
Путятинский МР
Рыбновский МР
Ряжский МР
Рязанский МР
Сапожковский МР
Сараевский МР
Сасовский МР
Скопинский МР
Спасский МР
Старожиловский МР
Ухоловский МР
Чучковский МР
Шацкий МР
Шиловский МР
ОГБОУ

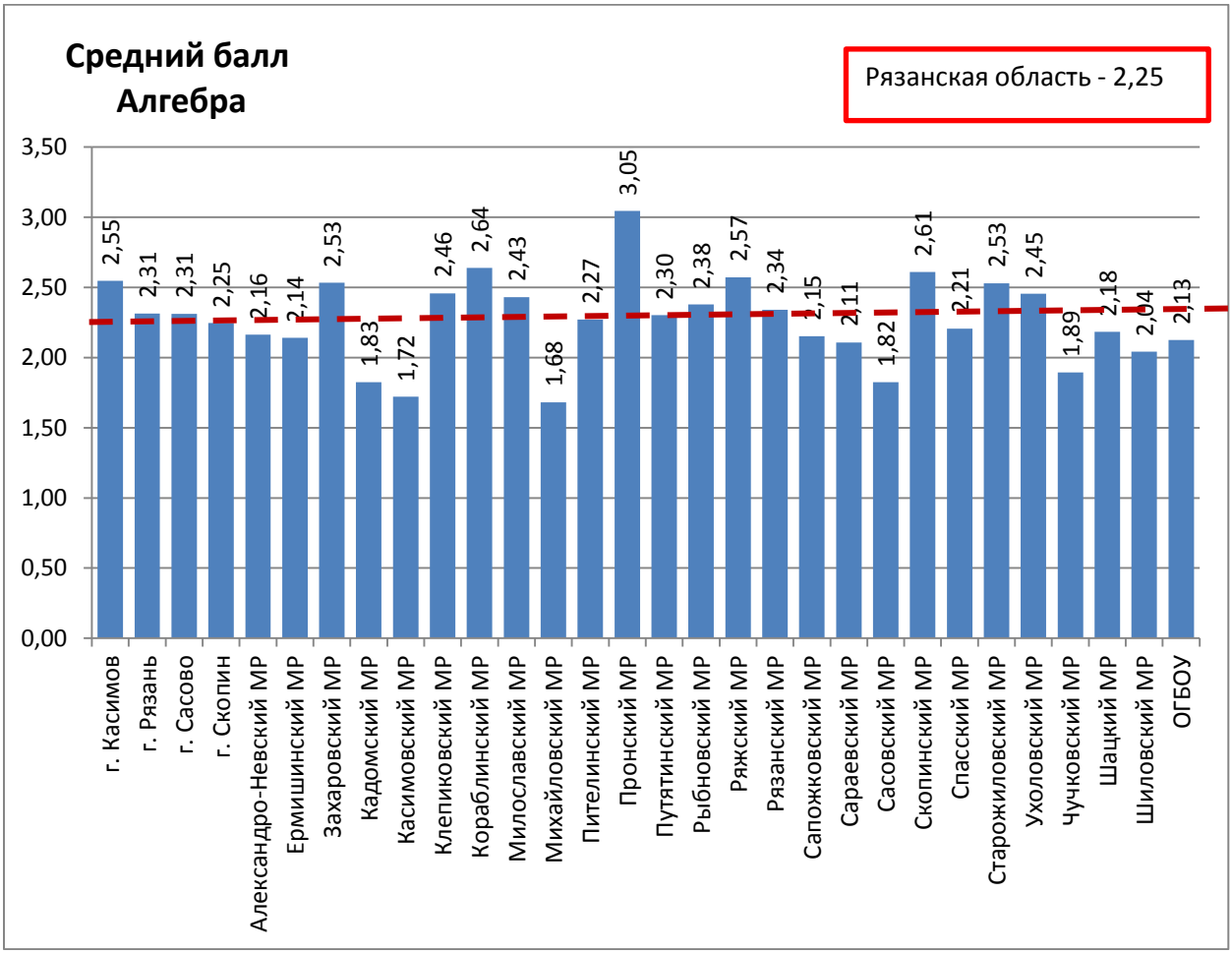
Средний балл
Алгебра
Рязанская область - 2,25
3,50
3,00
2,50
2,00
1,50
1,00
0,50
0,00
2,55
2,31
2,31
2,25
2,16
2,14
2,53
1,83
1,72
2,46
2,64
2,43
1,68
2,27
3,05
2,30
2,38
2,57
2,34
2,15
2,11
1,82
2,61
2,21
2,53
2,45
1,89
2,18
2,04
2,13
г. Касимов
г. Рязань
г. Сасово
г. Скопин
Александро-Невский МР
Ермишинский МР
Захаровский МР
Кадомский МР
Касимовский МР
Клепиковский МР
Кораблинский МР
Милославский МР
Михайловский МР
Пителинский МР
Пронский МР
Путятинский МР
Рыбновский МР
Ряжский МР
Рязанский МР
Сапожковский МР
Сараевский МР
Сасовский МР
Скопинский МР
Спасский МР
Старожиловский МР
Ухоловский МР
Чучковский МР
Шацкий МР
Шиловский МР
ОГБОУ

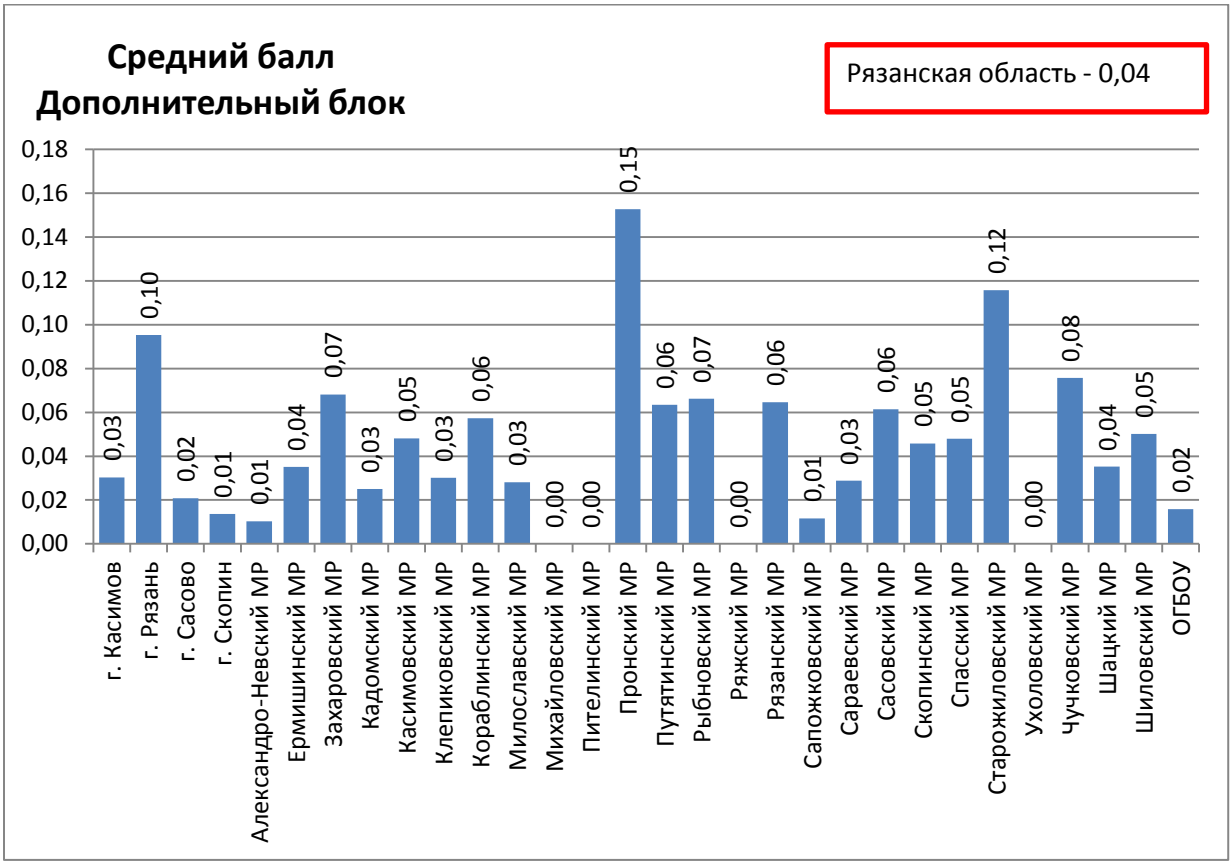
Средний балл
Дополнительный блок
Рязанская область - 0,04
0,18
0,16
0,14
0,12
0,10
0,08
0,06
0,04
0,02
0,00
0,03
0,10
0,02
0,01
0,01
0,04
0,07
0,03
0,05
0,03
0,06
0,03
0,00
0,00
0,15
0,06
0,07
0,00
0,06
0,01
0,03
0,06
0,05
0,05
0,12
0,00
0,08
0,04
0,05
0,02
г. Касимов
г. Рязань
г. Сасово
г. Скопин
Александро-Невский МР
Ермишинский МР
Захаровский МР
Кадомский МР
Касимовский МР
Клепиковский МР
Кораблинский МР
Милославский МР
Михайловский МР
Пителинский МР
Пронский МР
Путятинский МР
Рыбновский МР
Ряжский МР
Рязанский МР
Сапожковский МР
Сараевский МР
Сасовский МР
Скопинский МР
Спасский МР
Старожиловский МР
Ухоловский МР
Чучковский МР
Шацкий МР
Шиловский МР
ОГБОУ

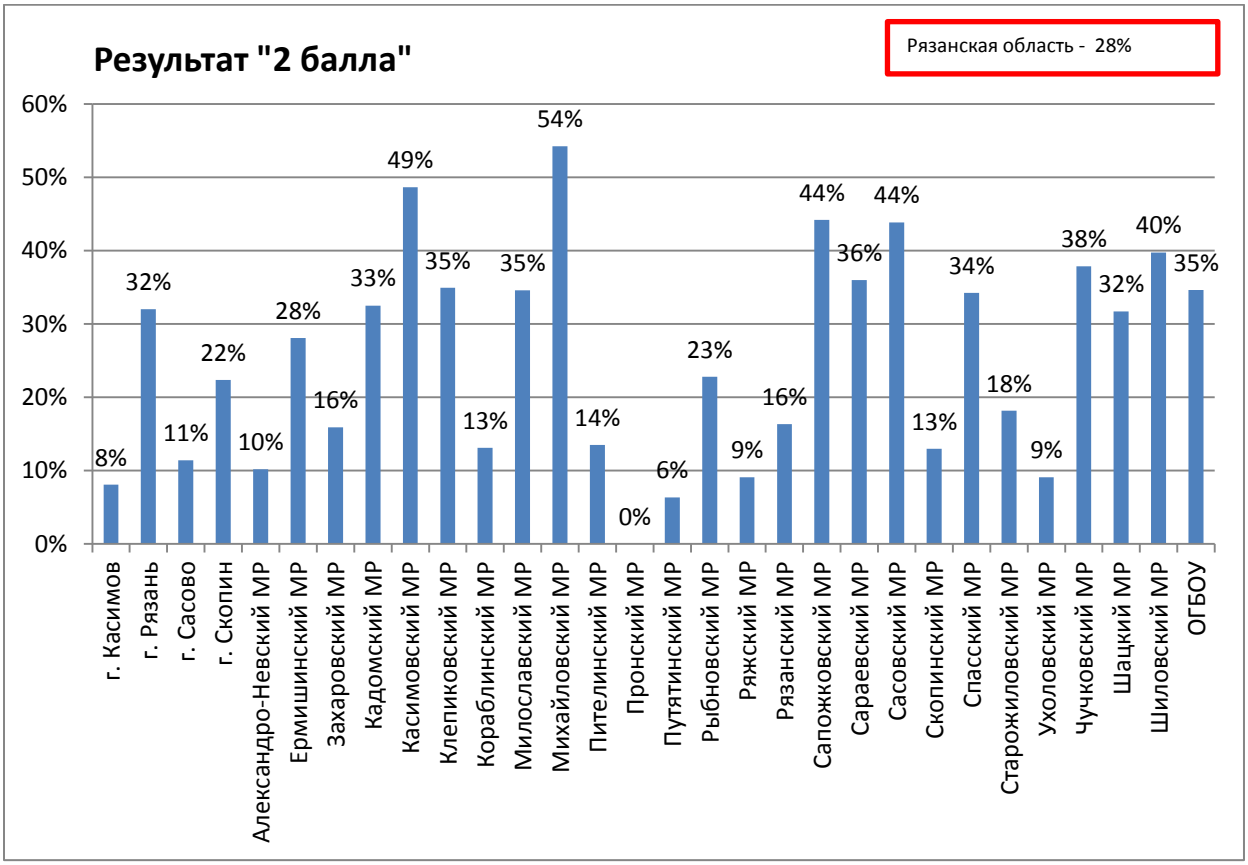
Результат "2 балла"
Рязанская область - 28%
60%
50%
40%
30%
20%
10%
0%
8%
32%
11%
22%
10%
28%
16%
33%
49%
35%
13%
35%
54%
14%
0%
6%
23%
9%
16%
44%
36%
44%
13%
34%
18%
9%
38%
32%
40%
35%
г. Касимов
г. Рязань
г. Сасово
г. Скопин
Александро-Невский МР
Ермишинский МР
Захаровский МР
Кадомский МР
Касимовский МР
Клепиковский МР
Кораблинский МР
Милославский МР
Михайловский МР
Пителинский МР
Пронский МР
Путятинский МР
Рыбновский МР
Ряжский МР
Рязанский МР
Сапожковский МР
Сараевский МР
Сасовский МР
Скопинский МР
Спасский МР
Старожиловский МР
Ухоловский МР
Чучковский МР
Шацкий МР
Шиловский МР
ОГБОУ

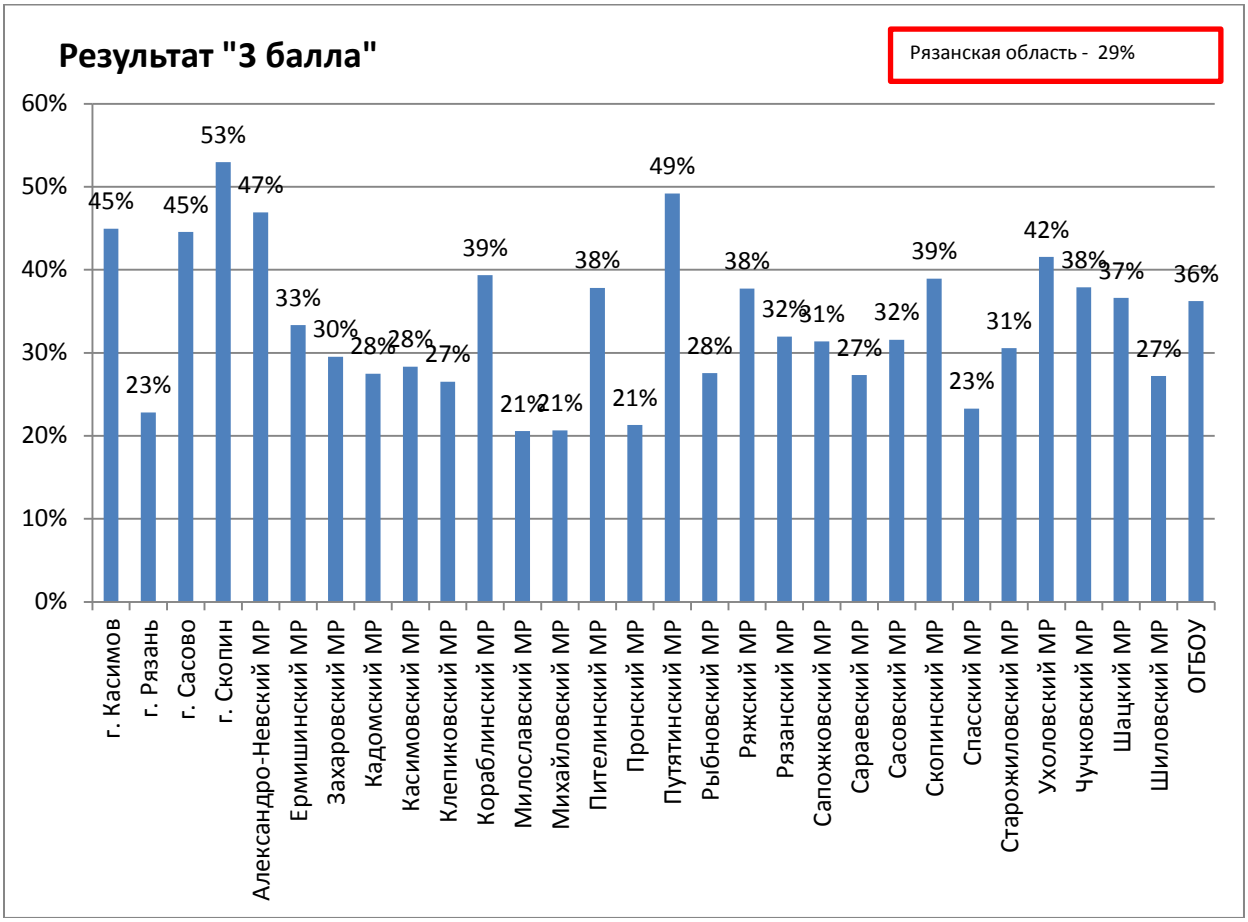
Результат "3 балла"
Рязанская область - 29%
60%
50%
40%
30%
20%
10%
0%
45%
23%
45%
53%
47%
33%
30%
28%
28%
27%
39%
21%
21%
38%
21%
49%
28%
38%
32%
31%
27%
32%
39%
23%
31%
42%
38%
37%
27%
36%
г. Касимов
г. Рязань
г. Сасово
г. Скопин
Александро-Невский МР
Ермишинский МР
Захаровский МР
Кадомский МР
Касимовский МР
Клепиковский МР
Кораблинский МР
Милославский МР
Михайловский МР
Пителинский МР
Пронский МР
Путятинский МР
Рыбновский МР
Ряжский МР
Рязанский МР
Сапожковский МР
Сараевский МР
Сасовский МР
Скопинский МР
Спасский МР
Старожиловский МР
Ухоловский МР
Чучковский МР
Шацкий МР
Шиловский МР
ОГБОУ

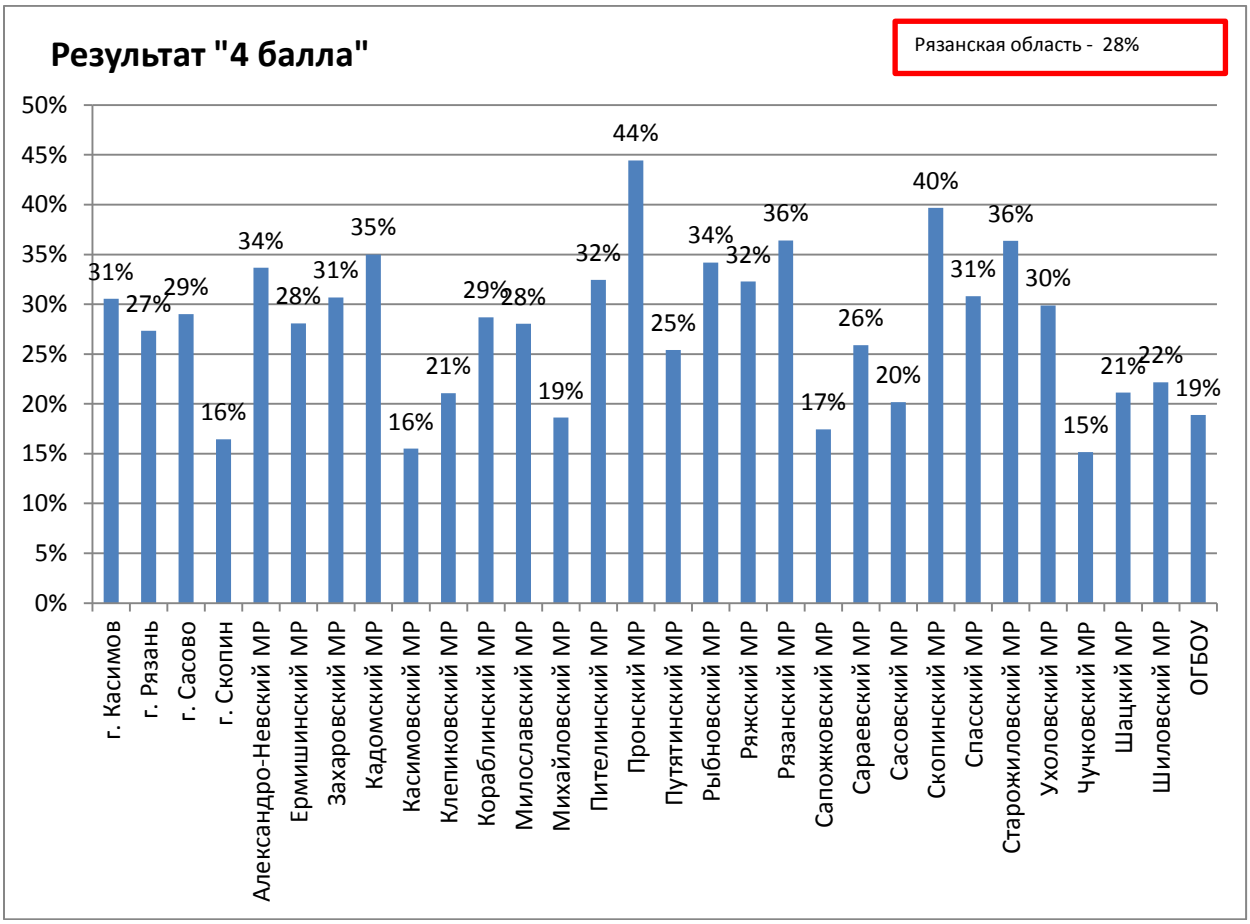
Результат "4 балла"
Рязанская область - 28%
50%
45%
40%
35%
30%
25%
20%
15%
10%
5%
0%
31%
27%
29%
16%
34%
28%
31%
35%
16%
21%
29%
28%
19%
32%
44%
25%
34%
32%
36%
17%
26%
20%
40%
31%
36%
30%
15%
21%
22%
19%
г. Касимов
г. Рязань
г. Сасово
г. Скопин
Александро-Невский МР
Ермишинский МР
Захаровский МР
Кадомский МР
Касимовский МР
Клепиковский МР
Кораблинский МР
Милославский МР
Михайловский МР
Пителинский МР
Пронский МР
Путятинский МР
Рыбновский МР
Ряжский МР
Рязанский МР
Сапожковский МР
Сараевский МР
Сасовский МР
Скопинский МР
Спасский МР
Старожиловский МР
Ухоловский МР
Чучковский МР
Шацкий МР
Шиловский МР
ОГБОУ

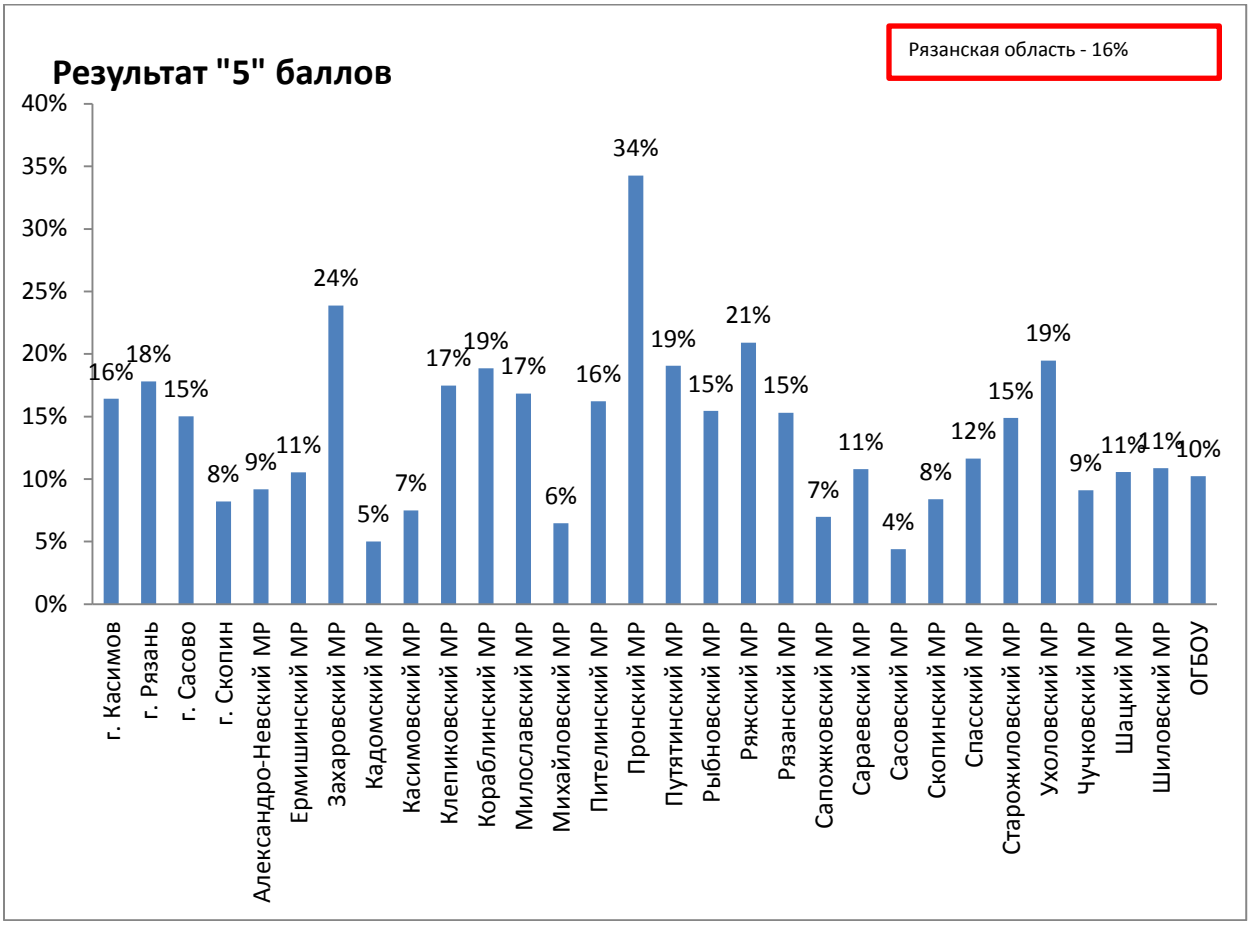
Результат "5" баллов
Рязанская область - 16%
40%
35%
30%
25%
20%
15%
10%
5%
0%
16%
18%
15%
8%
9%
11%
24%
5%
7%
17%
19%
17%
6%
16%
34%
19%
15%
21%
15%
7%
11%
4%
8%
12%
15%
19%
9%
11%
11%
10%
г. Касимов
г. Рязань
г. Сасово
г. Скопин
Александро-Невский МР
Ермишинский МР
Захаровский МР
Кадомский МР
Касимовский МР
Клепиковский МР
Кораблинский МР
Милославский МР
Михайловский МР
Пителинский МР
Пронский МР
Путятинский МР
Рыбновский МР
Ряжский МР
Рязанский МР
Сапожковский МР
Сараевский МР
Сасовский МР
Скопинский МР
Спасский МР
Старожиловский МР
Ухоловский МР
Чучковский МР
Шацкий МР
Шиловский МР
ОГБОУ

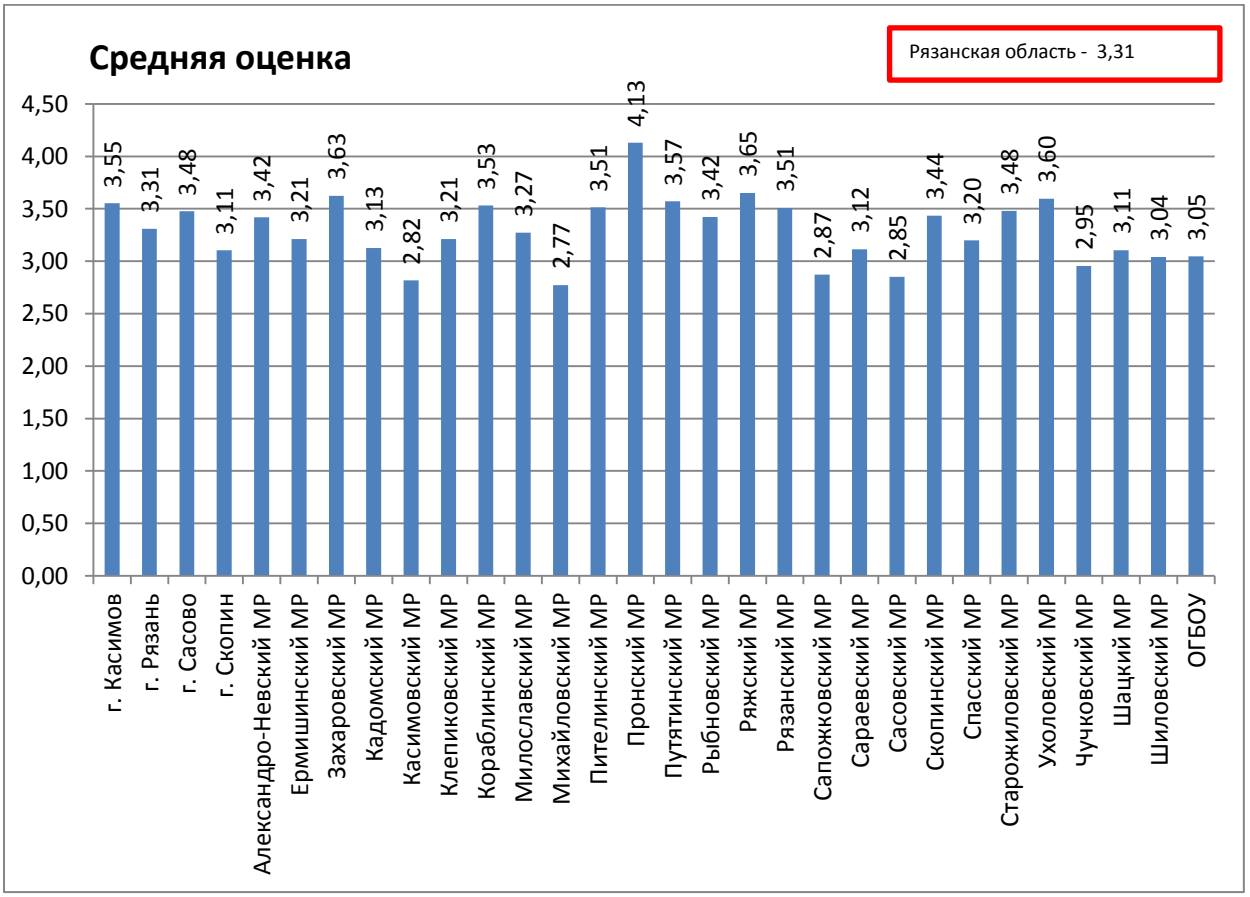
Средняя оценка
Рязанская область - 3,31
4,50
4,00
3,50
3,00
2,50
2,00
1,50
1,00
0,50
0,00
3,55
3,31
3,48
3,11
3,42
3,21
3,63
3,13
2,82
3,21
3,53
3,27
2,77
3,51
4,13
3,57
3,42
3,65
3,51
2,87
3,12
2,85
3,44
3,20
3,48
3,60
2,95
3,11
3,04
3,05
г. Касимов
г. Рязань
г. Сасово
г. Скопин
Александро-Невский МР
Ермишинский МР
Захаровский МР
Кадомский МР
Касимовский МР
Клепиковский МР
Кораблинский МР
Милославский МР
Михайловский МР
Пителинский МР
Пронский МР
Путятинский МР
Рыбновский МР
Ряжский МР
Рязанский МР
Сапожковский МР
Сараевский МР
Сасовский МР
Скопинский МР
Спасский МР
Старожиловский МР
Ухоловский МР
Чучковский МР
Шацкий МР
Шиловский МР
ОГБОУ

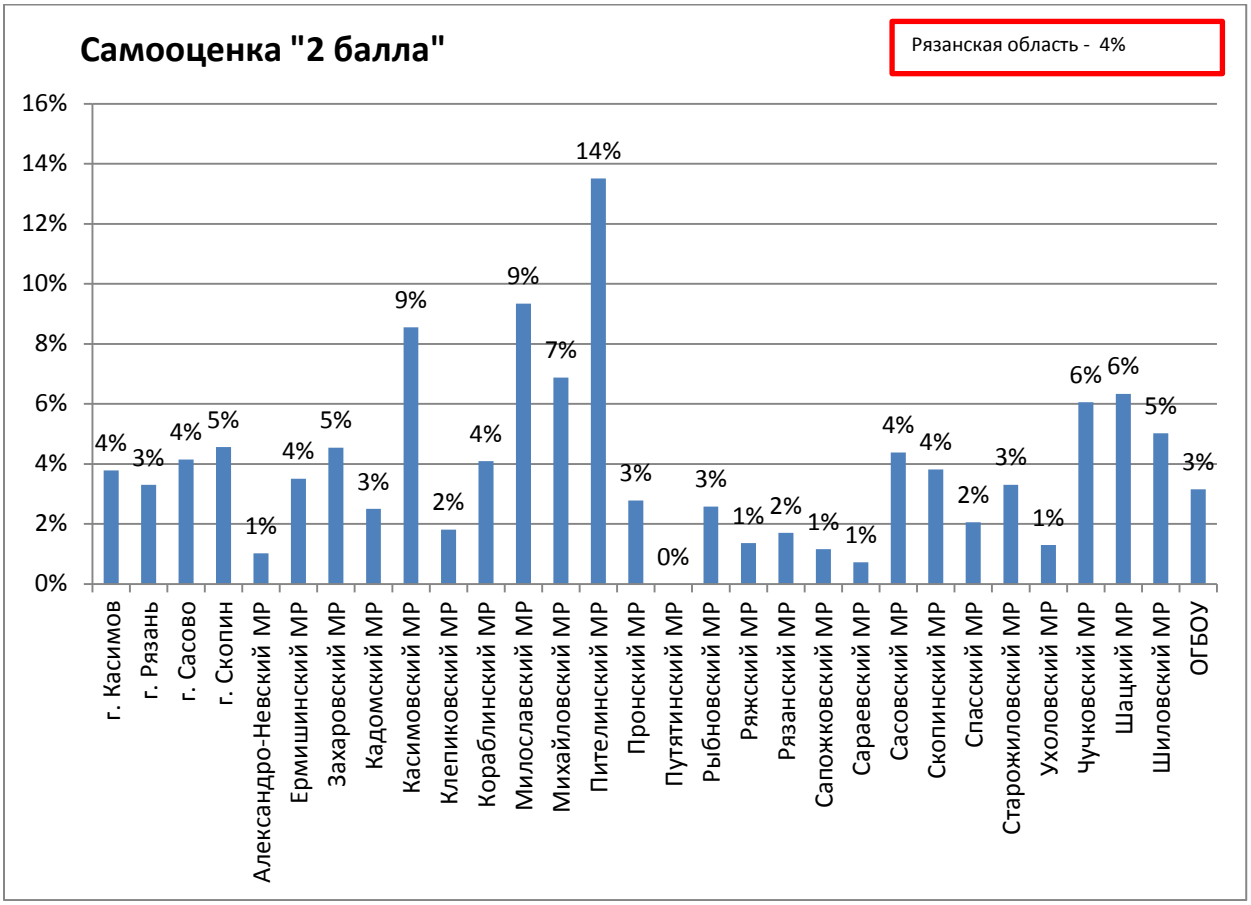
Самооценка "2 балла"
Рязанская область - 4%
16%
14%
12%
10%
8%
6%
4%
2%
0%
4% 3% 4% 5% 1% 4% 5% 3% 9% 2% 4% 9% 7% 14% 3% 0% 3% 1% 2% 1% 1% 4% 4% 2% 3% 1% 6% 6% 5% 3%
г. Касимов
г. Рязань
г. Сасово
г. Скопин
Александро-Невский МР
Ермишинский МР
Захаровский МР
Кадомский МР
Касимовский МР
Клепиковский МР
Кораблинский МР
Милославский МР
Михайловский МР
Пителинский МР
Пронский МР
Путятинский МР
Рыбновский МР
Ряжский МР
Рязанский МР
Сапожковский МР
Сараевский МР
Сасовский МР
Скопинский МР
Спасский МР
Старожиловский МР
Ухоловский МР
Чучковский МР
Шацкий МР
Шиловский МР
ОГБОУ

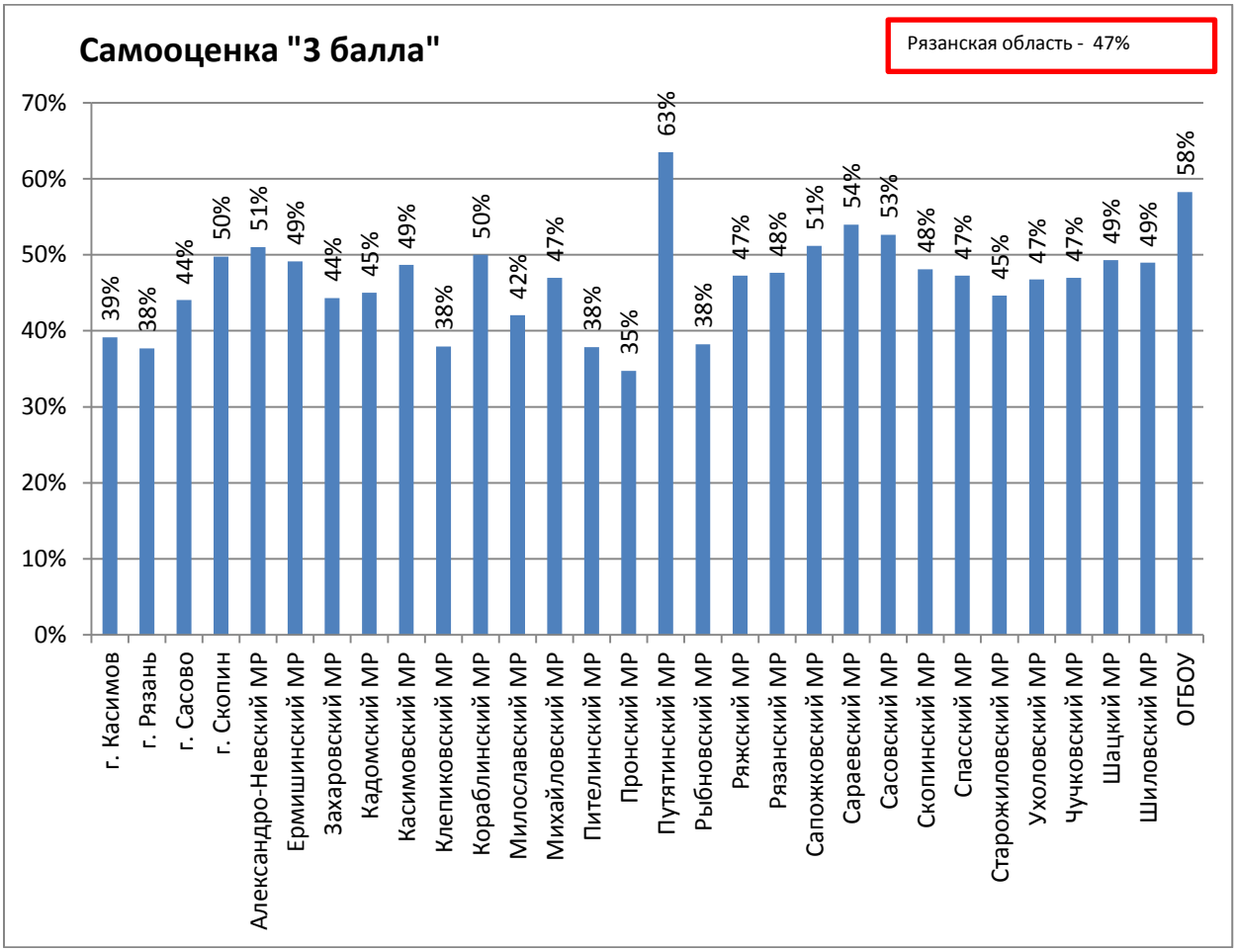
Самооценка "3 балла"
Рязанская область - 47%
70%
60%
50%
40%
30%
20%
10%
0%
39% 38% 44% 50% 51% 49% 44% 45% 49% 38% 50% 42% 47% 38% 35% 63% 38% 47% 48% 51% 54% 53% 48% 47% 45% 47% 47% 49% 49% 58%
г. Касимов
г. Рязань
г. Сасово
г. Скопин
Александро-Невский МР
Ермишинский МР
Захаровский МР
Кадомский МР
Касимовский МР
Клепиковский МР
Кораблинский МР
Милославский МР
Михайловский МР
Пителинский МР
Пронский МР
Путятинский МР
Рыбновский МР
Ряжский МР
Рязанский МР
Сапожковский МР
Сараевский МР
Сасовский МР
Скопинский МР
Спасский МР
Старожиловский МР
Ухоловский МР
Чучковский МР
Шацкий МР
Шиловский МР
ОГБОУ

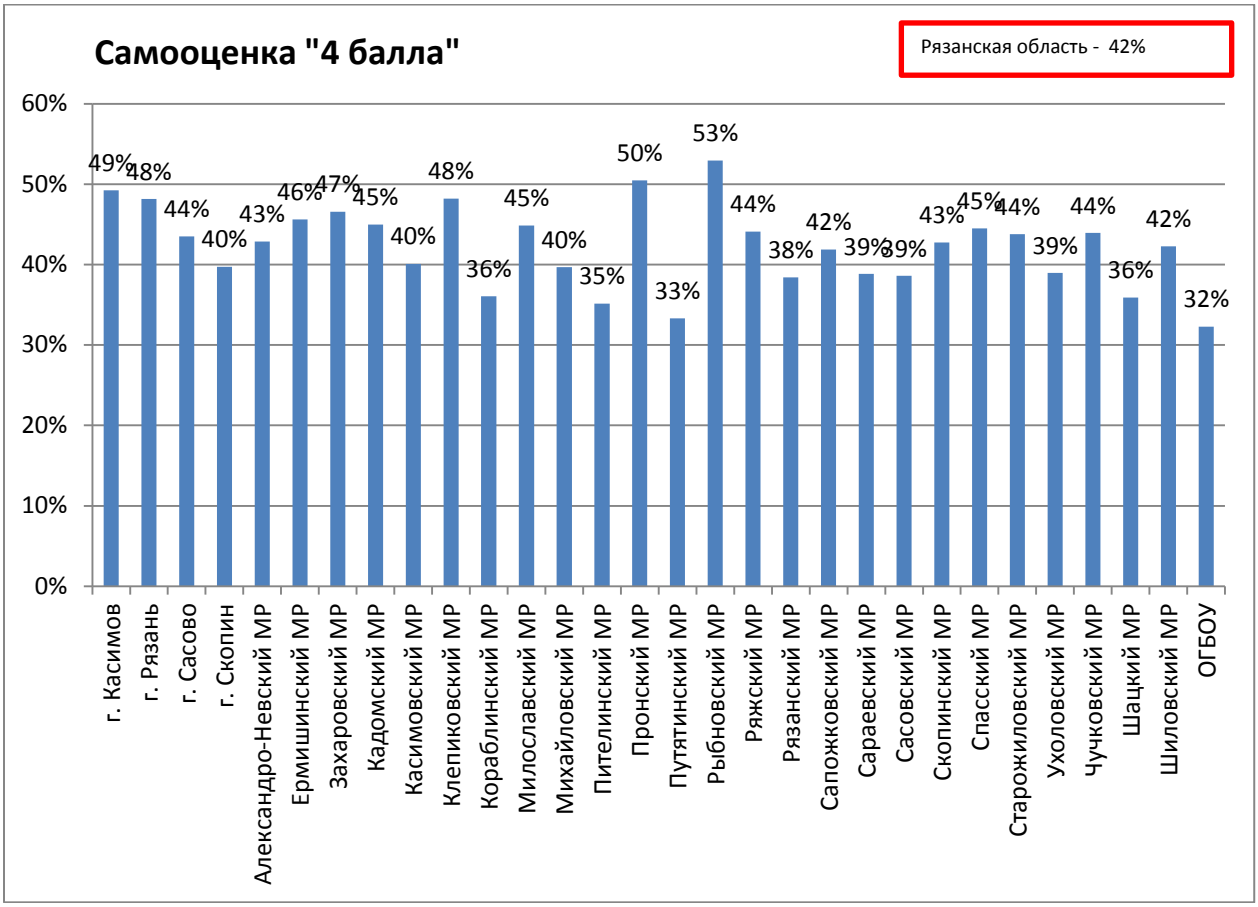
Самооценка "4 балла"
Рязанская область - 42%
60%
50%
40%
30%
20%
10%
0%
49%
48%
44%
40%
43%
46%
47%
45%
40%
48%
36%
45%
40%
35%
50%
33%
53%
44%
38%
42%
39%
39%
43%
45%
44%
39%
44%
36%
42%
32%
г. Касимов
г. Рязань
г. Сасово
г. Скопин
Александро-Невский МР
Ермишинский МР
Захаровский МР
Кадомский МР
Касимовский МР
Клепиковский МР
Кораблинский МР
Милославский МР
Михайловский МР
Пителинский МР
Пронский МР
Путятинский МР
Рыбновский МР
Ряжский МР
Рязанский МР
Сапожковский МР
Сараевский МР
Сасовский МР
Скопинский МР
Спасский МР
Старожиловский МР
Ухоловский МР
Чучковский МР
Шацкий МР
Шиловский МР
ОГБОУ

Самооценка "5 баллов"
Рязанская область - 7%
16%
14%
12%
10%
8%
6%
4%
2%
0%
8%
11%
8%
6%
5%
2%
5%
5%
3%
12%
10%
4%
6%
14%
12%
3%
6%
7%
11%
6%
6%
4%
5%
6%
8%
13%
3%
8%
4%
5%
г. Касимов
г. Рязань
г. Сасово
г. Скопин
Александро-Невский МР
Ермишинский МР
Захаровский МР
Кадомский МР
Касимовский МР
Клепиковский МР
Кораблинский МР
Милославский МР
Михайловский МР
Пителинский МР
Пронский МР
Путятинский МР
Рыбновский МР
Ряжский МР
Рязанский МР
Сапожковский МР
Сараевский МР
Сасовский МР
Скопинский МР
Спасский МР
Старожиловский МР
Ухоловский МР
Чучковский МР
Шацкий МР
Шиловский МР
ОГБОУ

Итоговая "2 балла"
Рязанская область - 0,36%
2,80%
2,60%
2,40%
2,20%
2,00%
1,80%
1,60%
1,40%
1,20%
1,00%
0,80%
0,60%
0,40%
0,20%
0,00%
0,00% 0,34% 0,00% 0,46% 1,02% 0,00% 1,14% 0,00% 1,07% 0,60% 0,00% 0,00% 0,00% 0,00% 0,46% 1,59% 0,00% 0,00% 0,00% 0,00% 0,00% 2,63% 0,76% 0,68% 0,00% 0,00% 0,00% 0,00% 0,00% 0,00%
г. Касимов
г. Рязань
г. Сасово
г. Скопин
Александро-Невский МР
Ермишинский МР
Захаровский МР
Кадомский МР
Касимовский МР
Клепиковский МР
Кораблинский МР
Милославский МР
Михайловский МР
Пителинский МР
Пронский МР
Путятинский МР
Рыбновский МР
Ряжский МР
Рязанский МР
Сапожковский МР
Сараевский МР
Сасовский МР
Скопинский МР
Спасский МР
Старожиловский МР
Ухоловский МР
Чучковский МР
Шацкий МР
Шиловский МР
ОГБОУ

Итоговая "3 балла"
Рязанская область - 47%
60%
50%
40%
30%
20%
10%
0%
42% 42% 48% 47% 46% 53% 49% 48% 55% 45% 40% 50% 52% 46% 39% 44% 47% 42% 45% 47% 46% 48% 44% 46% 50% 52% 55% 46% 48% 53%
г. Касимов
г. Рязань
г. Сасово
г. Скопин
Александро-Невский МР
Ермишинский МР
Захаровский МР
Кадомский МР
Касимовский МР
Клепиковский МР
Кораблинский МР
Милославский МР
Михайловский МР
Пителинский МР
Пронский МР
Путятинский МР
Рыбновский МР
Ряжский МР
Рязанский МР
Сапожковский МР
Сараевский МР
Сасовский МР
Скопинский МР
Спасский МР
Старожиловский МР
Ухоловский МР
Чучковский МР
Шацкий МР
Шиловский МР
ОГБОУ

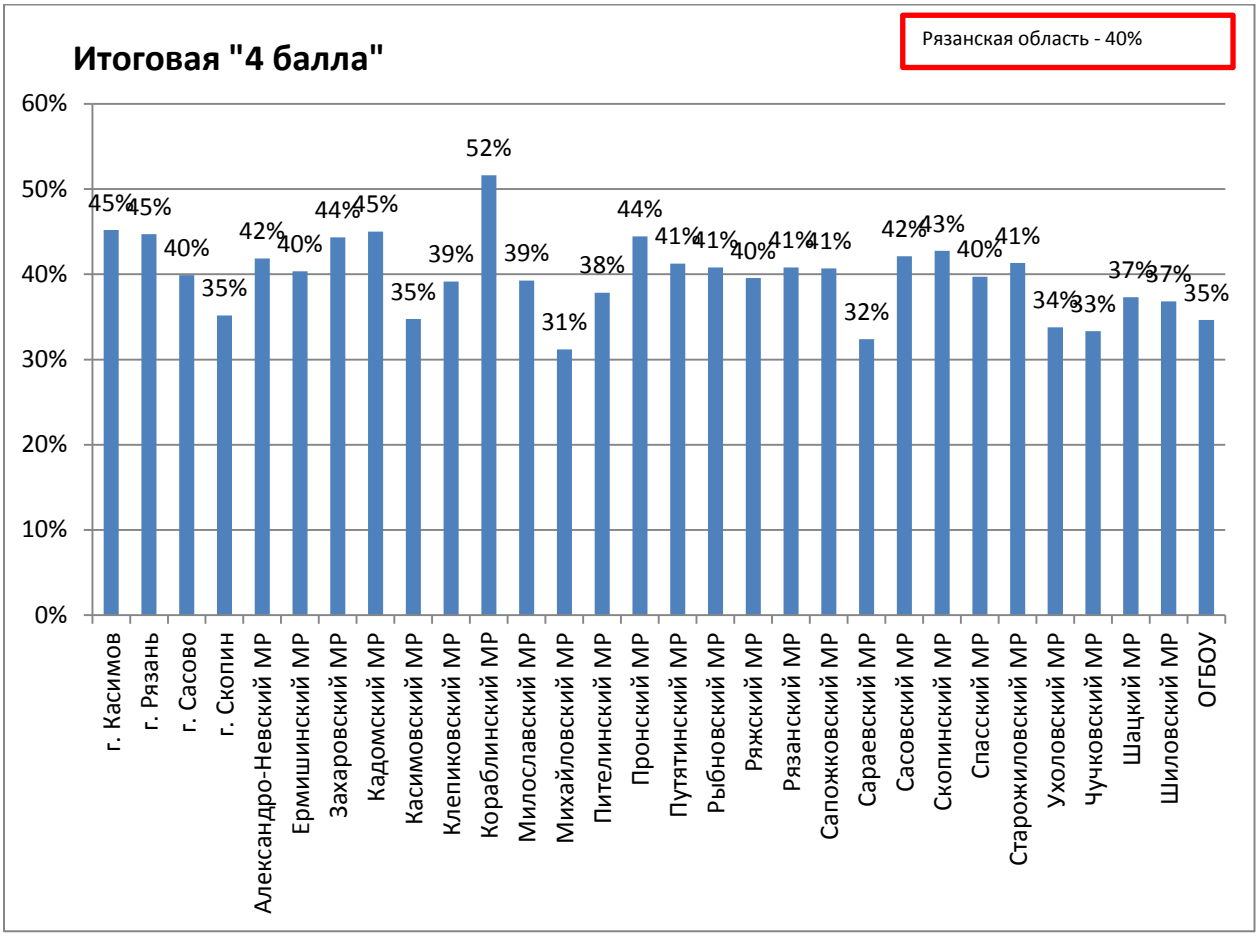
Итоговая "4 балла"
Рязанская область - 40%
60%
50%
40%
30%
20%
10%
0%
45% 45% 40% 35% 42% 40% 44% 45% 35% 39% 52% 39% 31% 38% 44% 41% 41% 40% 41% 41% 32% 42% 43% 40% 41% 34% 33% 37% 37% 35%
г. Касимов
г. Рязань
г. Сасово
г. Скопин
Александро-Невский МР
Ермишинский МР
Захаровский МР
Кадомский МР
Касимовский МР
Клепиковский МР
Кораблинский МР
Милославский МР
Михайловский МР
Пителинский МР
Пронский МР
Путятинский МР
Рыбновский МР
Ряжский МР
Рязанский МР
Сапожковский МР
Сараевский МР
Сасовский МР
Скопинский МР
Спасский МР
Старожиловский МР
Ухоловский МР
Чучковский МР
Шацкий МР
Шиловский МР
ОГБОУ

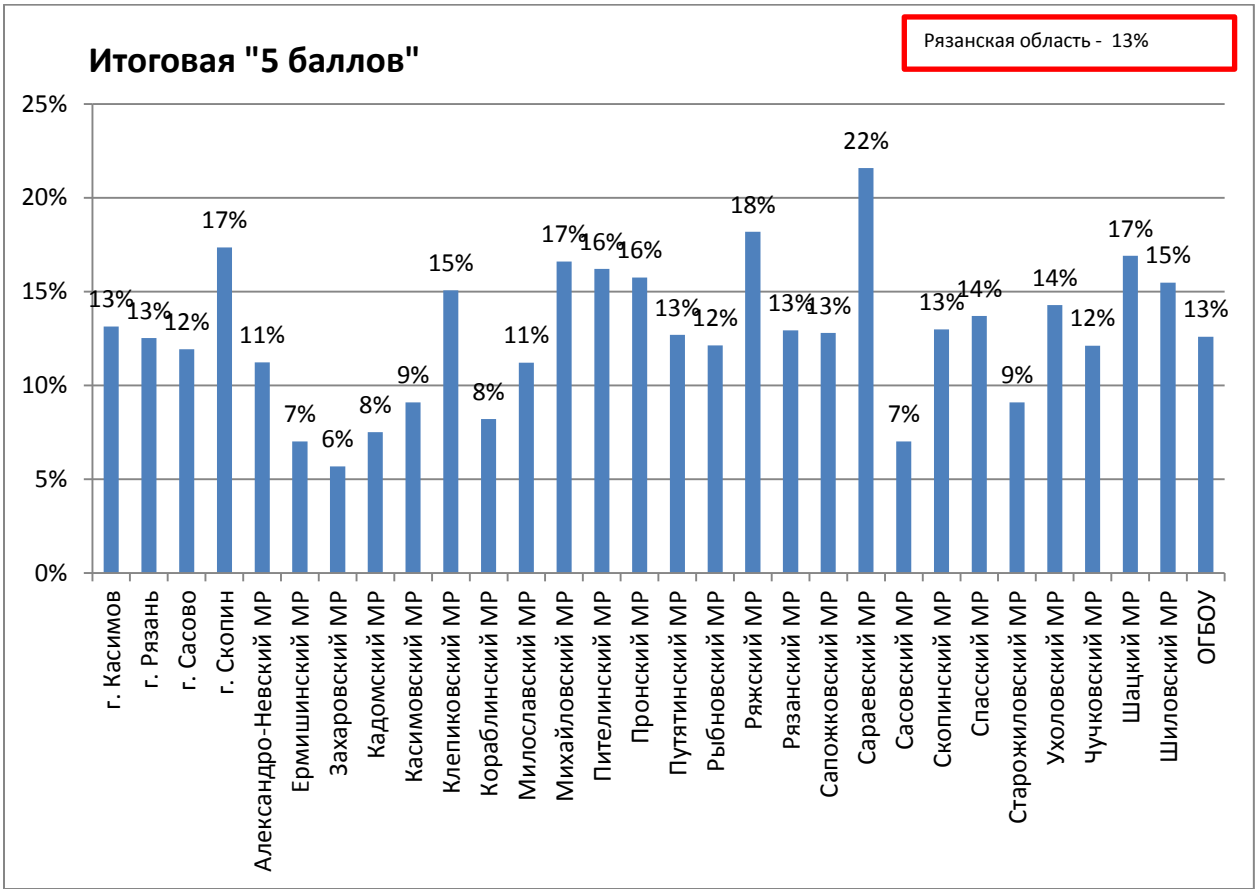
Итоговая "5 баллов"
Рязанская область - 13%
25%
20%
15%
10%
5%
0%
13% 13% 12% 17% 11% 7% 6% 8% 9% 15% 8% 11% 17% 16% 16% 13% 12% 18% 13% 13% 22% 7% 13% 14% 9% 14% 12% 17% 15% 13%
г. Касимов
г. Рязань
г. Сасово
г. Скопин
Александро-Невский МР
Ермишинский МР
Захаровский МР
Кадомский МР
Касимовский МР
Клепиковский МР
Кораблинский МР
Милославский МР
Михайловский МР
Пителинский МР
Пронский МР
Путятинский МР
Рыбновский МР
Ряжский МР
Рязанский МР
Сапожковский МР
Сараевский МР
Сасовский МР
Скопинский МР
Спасский МР
Старожиловский МР
Ухоловский МР
Чучковский МР
Шацкий МР
Шиловский МР
ОГБОУ

Результативность выполнения заданий
Геометрия

№ п/п	Муниципальный район	Кол-во бланков	Кол-во участников	Геометрия								
				1 задание			2 задание			3 задание		
				Верно	Неверно	Нет ответа	Верно	Неверно	Нет ответа	Верно	Неверно	Нет ответа
1	г. Касимов	100%	0	70%	24%	6%	37%	53%	10%	55%	24%	20%
2	г. Рязань	100%	0	64%	29%	7%	35%	55%	11%	55%	27%	19%
3	г. Сасово	100%	0	66%	28%	6%	43%	49%	8%	63%	25%	12%
4	г. Скопин	100%	0	44%	42%	14%	26%	60%	13%	46%	28%	26%
5	Ал--Невский МР	100%	0	72%	21%	6%	71%	18%	10%	50%	24%	26%
6	Ермишинский МР	100%	0	60%	39%	2%	44%	53%	4%	53%	42%	5%
7	Захаровский МР	100%	0	68%	27%	5%	42%	47%	11%	64%	26%	10%
8	Кадомский МР	100%	0	65%	25%	10%	45%	50%	5%	53%	25%	23%
9	Касимовский МР	100%	0	42%	53%	5%	29%	60%	11%	45%	37%	18%
10	Клепиковский МР	100%	0	61%	29%	10%	33%	54%	13%	60%	13%	27%
11	Кораблинский МР	100%	0	71%	23%	6%	43%	45%	12%	53%	20%	26%
12	Милославский МР	100%	0	61%	33%	7%	35%	55%	10%	53%	26%	21%
13	Михайловский МР	100%	0	51%	38%	11%	26%	60%	14%	42%	32%	26%
14	Пителинский МР	100%	0	76%	19%	5%	46%	32%	22%	65%	16%	19%
15	Пронский МР	100%	0	85%	13%	2%	55%	37%	8%	68%	13%	19%
16	Путятинский МР	100%	0	62%	33%	5%	76%	19%	5%	43%	35%	22%
17	Рыбновский МР	100%	0	74%	22%	4%	42%	50%	8%	64%	19%	17%
18	Ряжский МР	100%	0	75%	16%	9%	48%	35%	16%	40%	21%	38%
19	Рязанский МР	100%	0	73%	22%	5%	38%	49%	12%	63%	20%	17%
20	Сапожковский МР	100%	0	44%	47%	9%	28%	59%	13%	33%	34%	34%
21	Сараевский МР	100%	0	64%	32%	4%	27%	48%	25%	47%	20%	33%
22	Сасовский МР	100%	0	43%	44%	13%	25%	61%	14%	34%	46%	20%
23	Скопинский МР	100%	0	66%	33%	1%	34%	60%	6%	53%	34%	13%
24	Спасский МР	100%	0	59%	36%	5%	29%	64%	8%	55%	35%	10%
25	Старожиловский МР	100%	0	64%	30%	7%	48%	40%	12%	57%	30%	13%
26	Ухоловский МР	100%	0	75%	22%	3%	47%	45%	8%	75%	12%	13%
27	Чучковский МР	100%	0	53%	47%	0%	33%	61%	6%	44%	42%	14%
28	Шацкий МР	100%	0	51%	35%	13%	21%	50%	29%	44%	25%	30%
29	Шиловский МР	100%	0	56%	36%	8%	36%	51%	13%	51%	25%	24%
30	ОГБОУ	100%	0	52%	38%	10%	38%	44%	18%	46%	26%	28%
Средний %				62%	31%	7%	39%	49%	12%	52%	27%	21%

Результативность выполнения заданий
Реальная математика

№ п/п	Муниципальный район	Кол-во бланков	Кол-во участников	Реальная математика											
				4 задание			5 задание			6 задание			7 задание		
				Верно	Неверно	Нет ответа	Верно	Невер-но	Нет ответа	Верно	Неверно	Нет ответа	Верно	Неверно	Нет ответа
1	г. Касимов	100%	0	70%	18%	11%	90%	8%	2%	78%	20%	3%	82%	11%	7%
2	г. Рязань	100%	0	60%	27%	13%	82%	16%	2%	71%	26%	4%	76%	16%	7%
3	г. Сасово	100%	0	72%	14%	14%	87%	9%	4%	77%	18%	5%	82%	7%	11%
4	г. Скопин	100%	0	48%	34%	18%	72%	23%	5%	65%	29%	6%	75%	13%	12%
5	Ал--Невский МР	100%	0	63%	28%	9%	84%	15%	1%	66%	28%	6%	78%	11%	11%
6	Ермишинский МР	100%	0	53%	33%	14%	81%	18%	2%	82%	14%	4%	81%	14%	5%
7	Захаровский МР	100%	0	78%	13%	9%	92%	8%	0%	78%	17%	5%	68%	16%	16%
8	Кадомский МР	100%	0	70%	23%	8%	85%	13%	3%	63%	33%	5%	78%	15%	8%
9	Касимовский МР	100%	0	45%	39%	17%	73%	23%	4%	61%	34%	4%	70%	14%	16%
10	Клепиковский МР	100%	0	57%	26%	17%	74%	23%	3%	61%	35%	4%	74%	17%	9%
11	Кораблинский МР	100%	0	60%	23%	17%	87%	11%	2%	73%	25%	2%	85%	8%	7%
12	Милославский МР	100%	0	55%	34%	11%	74%	22%	4%	52%	44%	4%	71%	21%	7%
13	Михайловский МР	100%	0	42%	41%	17%	63%	32%	5%	57%	40%	4%	68%	19%	13%
14	Пителинский МР	100%	0	68%	22%	11%	89%	8%	3%	89%	8%	3%	70%	19%	11%
15	Пронский МР	100%	0	83%	9%	7%	97%	2%	1%	88%	12%	1%	92%	5%	3%
16	Путятинский МР	100%	0	76%	14%	10%	89%	8%	3%	78%	21%	2%	83%	6%	11%
17	Рыбновский МР	100%	0	66%	22%	12%	83%	15%	2%	67%	29%	4%	78%	11%	11%
18	Ряжский МР	100%	0	77%	14%	9%	94%	5%	0%	88%	11%	0%	92%	5%	3%
19	Рязанский МР	100%	0	66%	22%	12%	88%	10%	1%	77%	22%	1%	86%	11%	3%
20	Сапожковский МР	100%	0	50%	29%	21%	83%	14%	3%	66%	26%	8%	72%	20%	8%
21	Сараевский МР	100%	0	54%	27%	19%	82%	17%	1%	71%	25%	4%	78%	12%	10%
22	Сасовский МР	100%	0	58%	29%	13%	74%	22%	4%	65%	31%	4%	73%	14%	13%
23	Скопинский МР	100%	0	63%	27%	11%	76%	21%	2%	67%	31%	2%	79%	17%	5%
24	Спасский МР	100%	0	59%	32%	9%	79%	20%	1%	71%	25%	4%	74%	18%	8%
25	Старожиловский МР	100%	0	66%	23%	11%	82%	17%	1%	74%	24%	2%	76%	19%	5%
26	Ухоловский МР	100%	0	74%	13%	13%	81%	18%	1%	70%	27%	3%	84%	9%	6%
27	Чучковский МР	100%	0	42%	48%	9%	88%	12%	0%	55%	44%	2%	61%	27%	12%
28	Шацкий МР	100%	0	49%	24%	27%	69%	22%	9%	56%	28%	15%	74%	18%	8%
29	Шиловский МР	100%	0	62%	24%	15%	76%	21%	3%	54%	38%	8%	70%	17%	13%
30	ОГБОУ	100%	0	56%	26%	18%	89%	8%	3%	62%	36%	2%	74%	13%	13%
Средний %				61%	25%	13%	82%	15%	3%	69%	27%	4%	77%	14%	9%

Результативность выполнения заданий
Алгебра

№ п/п	Муниципальный район	Кол-во бланков	Кол-во участников	Алгебра											
				8 задание			9 задание			10 задание			11 задание		
				Верно	Неверно	Нет ответа	Верно	Неверно	Нет ответа	Верно	Неверно	Нет ответа	Верно	Неверно	Нет ответа
1	г. Касимов	100%	0	51%	34%	15%	90%	9%	1%	84%	13%	3%	30%	34%	37%
2	г. Рязань	100%	0	53%	37%	11%	73%	25%	2%	78%	19%	4%	28%	35%	37%
3	г. Сасово	100%	0	53%	34%	12%	79%	20%	2%	85%	13%	2%	14%	33%	53%
4	г. Скопин	100%	0	47%	40%	12%	80%	17%	2%	78%	20%	3%	19%	46%	35%
5	Ал--Невский МР	100%	0	45%	43%	12%	80%	20%	0%	82%	12%	6%	10%	38%	52%
6	Ермишинский МР	100%	0	37%	42%	21%	72%	28%	0%	91%	9%	0%	14%	53%	33%
7	Захаровский МР	100%	0	63%	25%	13%	76%	24%	0%	83%	15%	2%	32%	24%	44%
8	Кадомский МР	100%	0	38%	23%	40%	68%	30%	3%	73%	13%	15%	5%	20%	75%
9	Касимовский МР	100%	0	34%	51%	15%	59%	38%	3%	65%	32%	3%	15%	42%	43%
10	Клепиковский МР	100%	0	61%	31%	7%	81%	19%	1%	84%	15%	1%	20%	31%	49%
11	Кораблинский МР	100%	0	61%	31%	7%	91%	8%	1%	89%	11%	1%	23%	46%	31%
12	Милославский МР	100%	0	62%	28%	10%	69%	26%	5%	79%	17%	4%	33%	31%	36%
13	Михайловский МР	100%	0	34%	45%	21%	55%	40%	4%	67%	26%	8%	12%	43%	46%
14	Пителинский МР	100%	0	54%	27%	19%	89%	8%	3%	62%	11%	27%	22%	27%	51%
15	Пронский МР	100%	0	85%	11%	4%	95%	5%	0%	92%	4%	5%	33%	25%	42%
16	Путятинский МР	100%	0	44%	29%	27%	81%	17%	2%	73%	10%	17%	32%	17%	51%
17	Рыбновский МР	100%	0	54%	30%	16%	73%	27%	0%	84%	13%	4%	27%	30%	43%
18	Ряжский МР	100%	0	68%	20%	13%	82%	15%	3%	82%	11%	7%	25%	13%	61%
19	Рязанский МР	100%	0	48%	36%	17%	80%	17%	3%	81%	11%	8%	26%	22%	52%
20	Сапожковский МР	100%	0	62%	33%	6%	70%	30%	0%	50%	36%	14%	34%	37%	29%
21	Сараевский МР	100%	0	45%	32%	23%	74%	26%	0%	74%	20%	6%	17%	35%	47%
22	Сасовский МР	100%	0	43%	37%	20%	68%	30%	2%	67%	27%	6%	4%	42%	54%
23	Скопинский МР	100%	0	64%	31%	5%	79%	21%	0%	86%	12%	2%	31%	37%	31%
24	Спасский МР	100%	0	58%	34%	8%	68%	29%	3%	73%	25%	3%	23%	31%	47%
25	Старожиловский МР	100%	0	57%	36%	7%	85%	12%	2%	83%	14%	3%	28%	36%	36%
26	Ухоловский МР	100%	0	61%	34%	5%	70%	30%	0%	91%	9%	0%	23%	23%	53%
27	Чучковский МР	100%	0	39%	48%	12%	83%	17%	0%	62%	32%	6%	5%	48%	47%
28	Шацкий МР	100%	0	53%	34%	13%	70%	28%	1%	75%	22%	4%	20%	32%	48%
29	Шиловский МР	100%	0	52%	31%	17%	58%	39%	3%	73%	19%	8%	22%	36%	42%
30	ОГБОУ	100%	0	46%	38%	17%	71%	26%	3%	79%	15%	6%	17%	29%	54%
Средний %				52%	33%	14%	76%	23%	2%	77%	17%	6%	21%	33%	45%

Результативность выполнения заданий
Дополнительная часть

№ п/п	Муниципальный район	Кол-во бланков	Кол-во участ-ников	Дополнительный					
				12 задание			13 задание		
				Верно	Неверно	Нет ответа	Верно	Неверно	Нет ответа
1	*2*	*3*	*4*	*38*	*39*	*40*	*41*	*42*	*43*
1	г. Касимов	100%	0	3%	9%	88%	1%	1%	99%
2	г. Рязань	100%	0	8%	20%	72%	2%	6%	92%
3	г. Сасово	100%	0	2%	14%	84%	1%	2%	98%
4	г. Скопин	100%	0	1%	28%	70%	0%	12%	88%
5	Ал--Невский МР	100%	0	1%	6%	93%	0%	5%	95%
6	Ермишинский МР	100%	0	4%	35%	61%	0%	7%	93%
7	Захаровский МР	100%	0	5%	14%	82%	2%	3%	94%
8	Кадомский МР	100%	0	3%	30%	68%	0%	3%	98%
9	Касимовский МР	100%	0	5%	14%	81%	0%	11%	89%
10	Клепиковский МР	100%	0	2%	22%	76%	1%	5%	95%
11	Кораблинский МР	100%	0	5%	16%	80%	1%	3%	96%
12	Милославский МР	100%	0	3%	14%	83%	0%	0%	100%
13	Михайловский МР	100%	0	0%	16%	84%	0%	4%	96%
14	Пителинский МР	100%	0	0%	16%	84%	0%	3%	97%
15	Пронский МР	100%	0	12%	19%	69%	4%	3%	94%
16	Путятинский МР	100%	0	6%	3%	90%	0%	0%	100%
17	Рыбновский МР	100%	0	5%	9%	86%	1%	3%	95%
18	Ряжский МР	100%	0	0%	4%	96%	0%	0%	100%
19	Рязанский МР	100%	0	6%	11%	84%	1%	0%	99%
20	Сапожковский МР	100%	0	0%	13%	87%	1%	5%	94%
21	Сараевский МР	100%	0	2%	14%	83%	1%	4%	96%
22	Сасовский МР	100%	0	6%	7%	87%	0%	3%	97%
23	Скопинский МР	100%	0	5%	13%	82%	0%	9%	91%
24	Спасский МР	100%	0	5%	25%	71%	0%	9%	91%
25	Старожиловский МР	100%	0	8%	29%	63%	3%	3%	93%
26	Ухоловский МР	100%	0	0%	9%	91%	0%	1%	99%
27	Чучковский МР	100%	0	8%	29%	64%	0%	14%	86%
28	Шацкий МР	100%	0	4%	11%	85%	0%	2%	98%
29	Шиловский МР	100%	0	4%	17%	79%	1%	5%	94%
30	ОГБОУ	100%	0	2%	20%	79%	0%	5%	95%
Средний %				4%	16%	80%	1%	4%	95%

Соответствие результатов анкетирования оценке за контрольную работу

№ п/п	Муниципальный район	Самооценка				Итоговая за 7 класс				Оценка за контрольную работу			
		2	3	4	5	2	3	4	5	2	3	4	5
1	г. Касимов	4%	39%	49%	8%	0%	42%	45%	13%	8%	45%	31%	16%
2	г. Рязань	3%	38%	48%	11%	0%	42%	45%	13%	32%	23%	27%	18%
3	г. Сасово	4%	44%	44%	8%	0%	48%	40%	12%	11%	45%	29%	15%
4	г. Скопин	5%	50%	40%	6%	0%	47%	35%	17%	22%	53%	16%	8%
5	Ал-Невский	1%	51%	43%	5%	1%	46%	42%	11%	10%	47%	34%	9%
6	Ермишинский	4%	49%	46%	2%	0%	53%	40%	7%	28%	33%	28%	11%
7	Захаровский	5%	44%	47%	5%	1%	49%	44%	6%	16%	30%	31%	24%
8	Кадомский	3%	45%	45%	5%	0%	48%	45%	8%	33%	28%	35%	5%
9	Касимовский	9%	49%	40%	3%	1%	55%	35%	9%	49%	28%	16%	7%
10	Клепиковский	2%	38%	48%	12%	1%	45%	39%	15%	35%	27%	21%	17%
11	Кораблинский	4%	50%	36%	10%	0%	40%	52%	8%	13%	39%	29%	19%
12	Милославский	9%	42%	45%	4%	0%	50%	39%	11%	35%	21%	28%	17%
13	Михайловский	7%	47%	40%	6%	0%	52%	31%	17%	54%	21%	19%	6%
14	Пителинский	14%	38%	35%	14%	0%	46%	38%	16%	14%	38%	32%	16%
15	Пронский	3%	35%	50%	12%	0%	39%	44%	16%	0%	21%	44%	34%
16	Путятинский	0%	63%	33%	3%	2%	44%	41%	13%	6%	49%	25%	19%
17	Рыбновский	3%	38%	53%	6%	0%	47%	41%	12%	23%	28%	34%	15%
18	Ряжский	1%	47%	44%	7%	0%	42%	40%	18%	9%	38%	32%	21%
19	Рязанский	2%	48%	38%	11%	0%	45%	41%	13%	16%	32%	36%	15%
20	Сапожковский	1%	51%	42%	6%	0%	47%	41%	13%	44%	31%	17%	7%
21	Сараевский	1%	54%	39%	6%	0%	46%	32%	22%	36%	27%	26%	11%
22	Сасовский	4%	53%	39%	4%	3%	48%	42%	7%	44%	32%	20%	4%
23	Скопинский	4%	48%	43%	5%	1%	44%	43%	13%	13%	39%	40%	8%
24	Спасский	2%	47%	45%	6%	1%	46%	40%	14%	34%	23%	31%	12%
25	Старожиловский	3%	45%	44%	8%	0%	50%	41%	9%	18%	31%	36%	15%
26	Ухоловский	1%	47%	39%	13%	0%	52%	34%	14%	9%	42%	30%	19%
27	Чучковский	6%	47%	44%	3%	0%	55%	33%	12%	38%	38%	15%	9%
28	Шацкий	6%	49%	36%	8%	0%	46%	37%	17%	32%	37%	21%	11%
29	Шиловский	5%	49%	42%	4%	0%	48%	37%	15%	40%	27%	22%	11%
30	ОГБОУ	3%	58%	32%	5%	0%	53%	35%	13%	35%	36%	19%	10%
Рязанская область		4%	47%	42%	7%	0,36%	47%	40%	13%	25%	34%	28%	14%

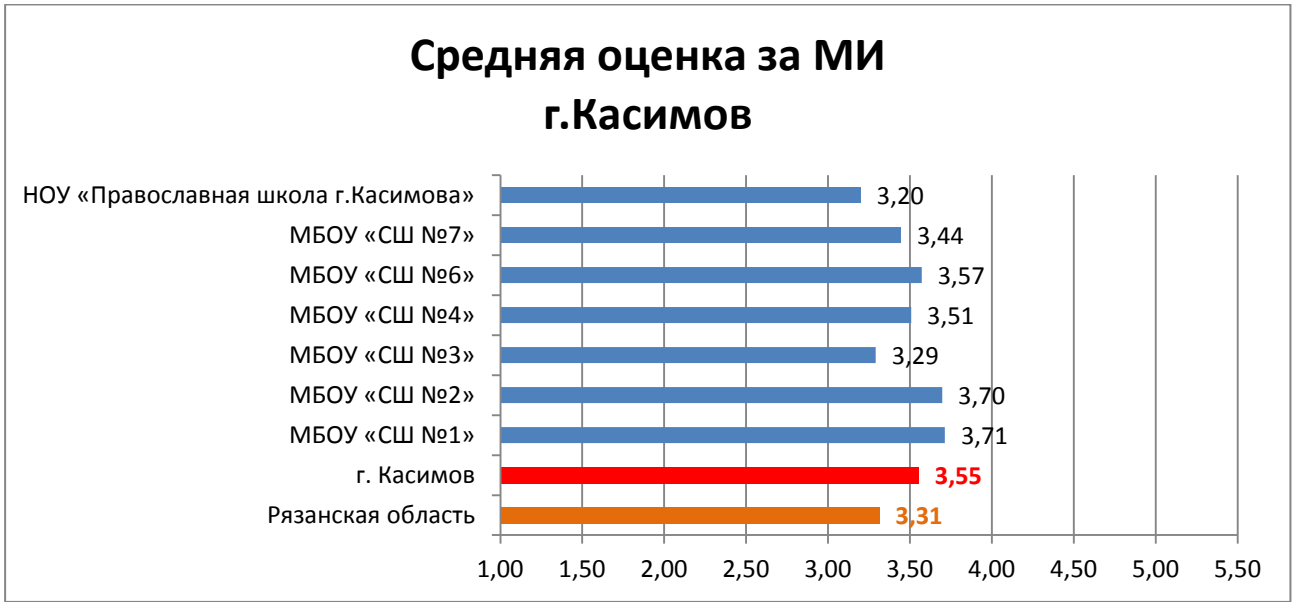
Средняя оценка за МИ
г.Касимов
НОУ «Православная школа г.Касимова»
МБОУ «СШ №7»
МБОУ «СШ №6»
МБОУ «СШ №4»
МБОУ «СШ №3»
МБОУ «СШ №2»
МБОУ «СШ №1»
г. Касимов
Рязанская область
3,20
3,44
3,57
3,51
3,29
3,70
3,71
3,55
3,31
1,00
1,50
2,00
2,50
3,00
3,50
4,00
4,50
5,00
5,50

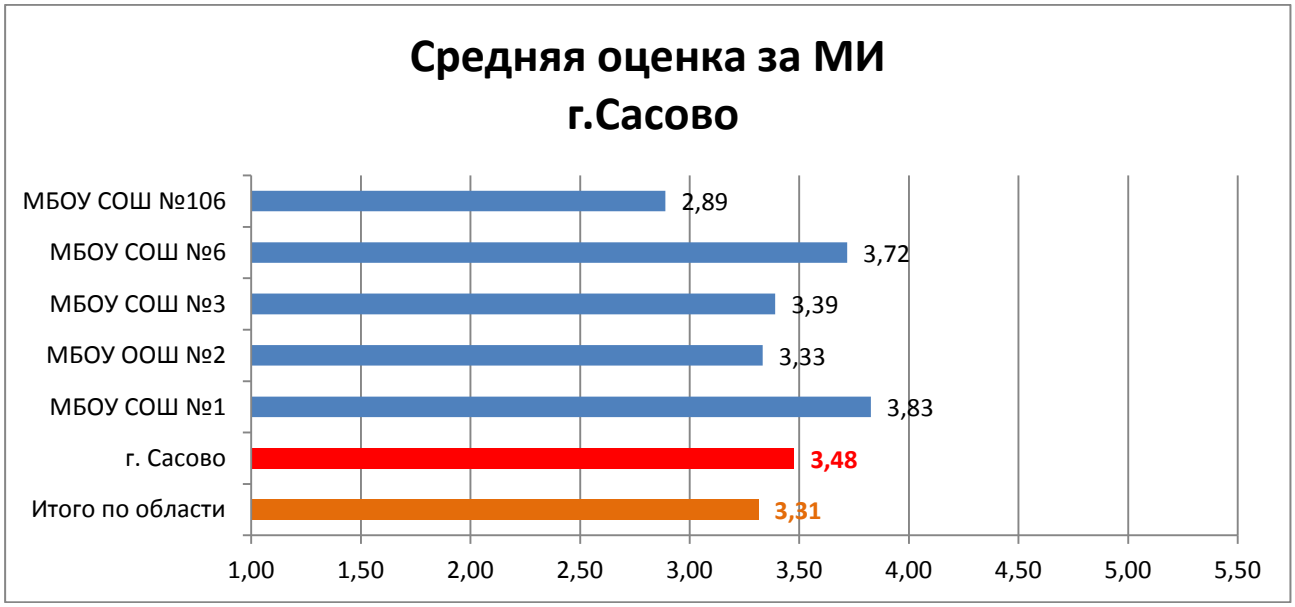
Средняя оценка за МИ
г.Сасово
МБОУ СОШ №106
МБОУ СОШ №6
МБОУ СОШ №3
МБОУ ООШ №2
МБОУ СОШ №1
г. Сасово
Итого по области
2,89
3,72
3,39
3,33
3,83
3,48
3,31
1,00
1,50
2,00
2,50
3,00
3,50
4,00
4,50
5,00
5,50

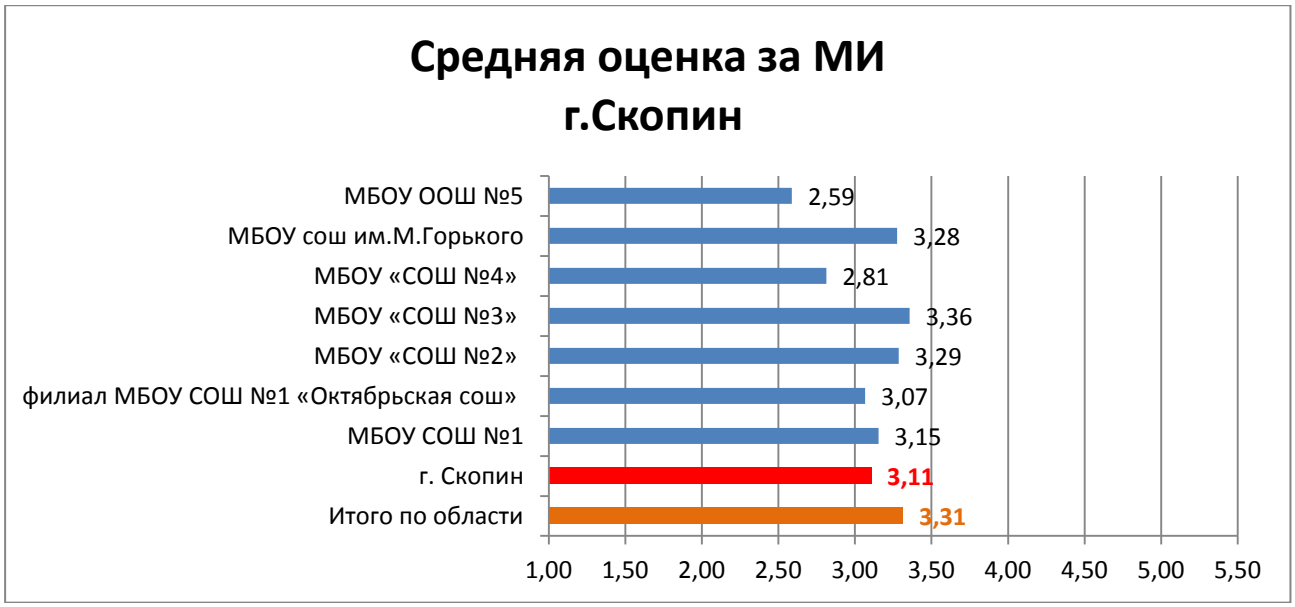
Средняя оценка за МИ
г.Скопин
МБОУ ООШ №5
МБОУ сош им.М.Горького
МБОУ «СОШ №4»
МБОУ «СОШ №3»
МБОУ «СОШ №2»
филиал МБОУ СОШ №1 «Октябрьская сош»
МБОУ СОШ №1
г. Скопин
Итого по области
2,59
3,28
2,81
3,36
3,29
3,07
3,15
3,11
3,31
1,00
1,50
2,00
2,50
3,00
3,50
4,00
4,50
5,00
5,50

Средняя оценка за МИ
г.Рязань

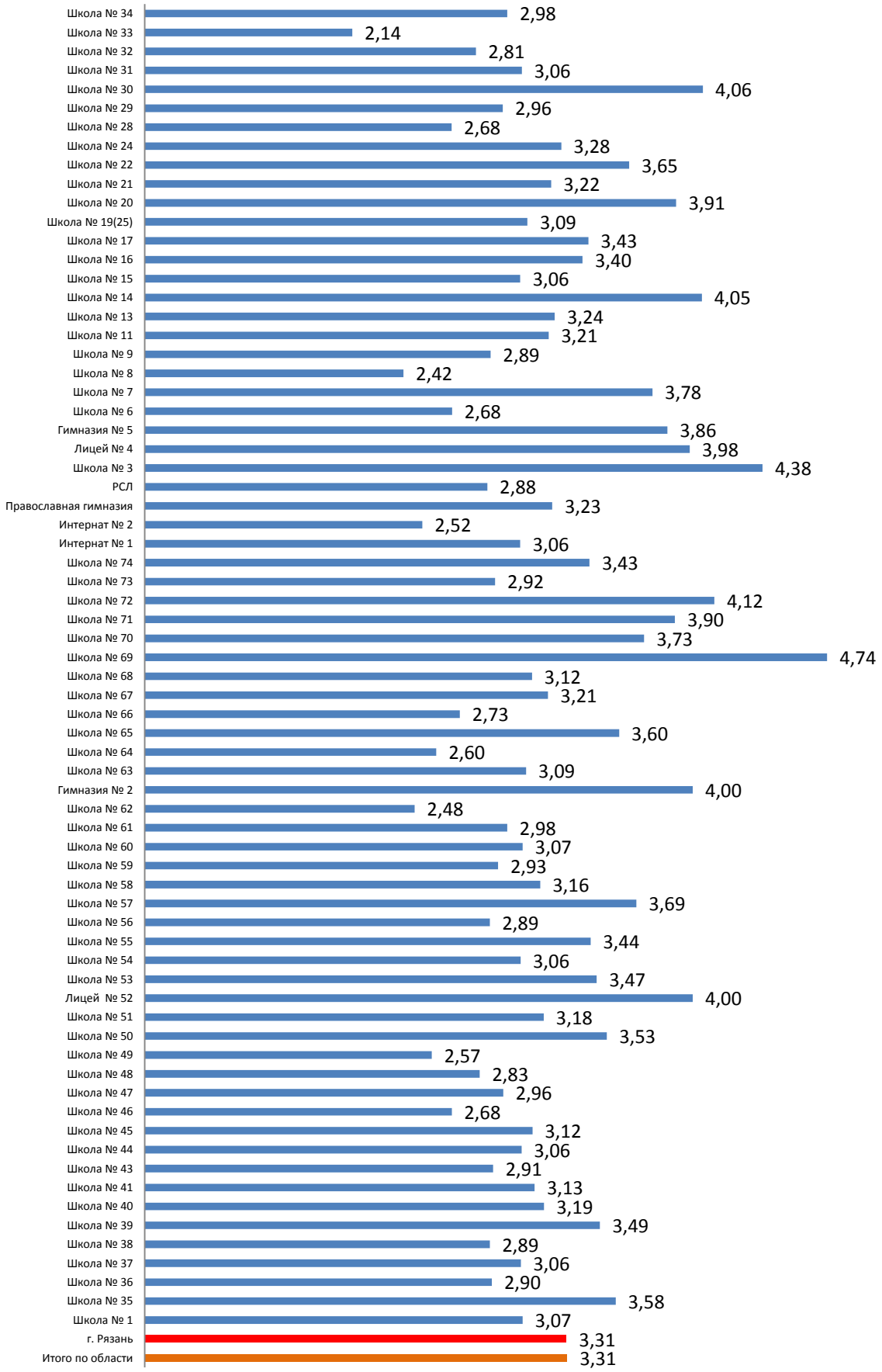

Средняя оценка за МИ
Александро- Невский р-н
МБОУ «Студенковская СОШ»
3,13
МБОУ «Просеченская СОШ»
3,00
МБОУ «Ленинская СОШ»
3,22
МБОУ «Калининская ООШ»
3,50
МБОУ «Зимаровская ООШ»
5,00
МБОУ «Бурминская ООШ»
4,40
МБОУ «Ал-Невская СОШ»
3,44
Александро-Невский МР
3,42
Итого по области
3,31

Средняя оценка за МИ
Ермишинский р-н
«Нарминская средняя школа»
3,00
«Ермишинская средняя школа»
3,46
«Азеевская средняя школа»
2,42
«Савватемская средняя школа»
3,33
Ермишинский МР
3,21
Итого по области
3,31

Средняя оценка за МИ
Захаровский р-н
Осовский филиал МОУ Больше-Коровинская СОШ
5,00
МОУ Больше-Коровинская СОШ
3,11
Федоровский филиал МОУ Безлыченская СОШ
3,43
МОУ Безлыченская СОШ
2,93
Плахинский филиал им. А.В. Александрова МОУ...
3,63
МОУ Захаровская СОШ №2
2,63
Субботинский филиал МОУ Захаровская СОШ №1
3,29
Сменовский филиал МОУ Захаровская СОШ №1
3,75
МОУ Захаровская СОШ №1
4,41
Захаровский МР
3,63
Итого по области
3,31

Средняя оценка за МИ
Кадомский р-н
МОУ Кущапинская школа
2,00
МОУ Котелинская школа
3,00
МОУ Кадомская средняя школа
3,27
МОУ Енкаевская школа
2,50
Кадомский МР
3,13
Итого по области
3,31

Средняя оценка за МИ
Касимовский р-н
«Шостьенская средняя общеобразовательная школа»
2,79
МОУ «Торбаевская средняя общеобразовательная школа»
2,48
МОУ «Сынтульскаясредняя общеобразовательная школа»
2,59
МОУ «Новодеревенская средняя общеобразовательная школа»
3,33
МОУ – Лашманская основная общеобразовательная школа
3,63
МОУ «Крутоярская средняя общеобразовательная школа»
3,08
МОУ «Елатомская средняя общеобразовательная школа»
2,78
МОУ «Гусевская средняя общеобразовательная школа»
2,69
МОУ «Гиблицкая средняя общеобразовательная школа»
2,29
Касимовский МР
2,82
Итого по области
3,31

Средняя оценка за МИ
Клепиковский р-н
Филиал МОУ Тумская СОШ № 46 «Оськинская ООШ» 3,00
МОУ «Тумская СОШ № 3» 3,18
МОУ Тумская СОШ № 46 2,60
МОУ «Криушинская СОШ» 2,75
МОУ «Колесниковская СОШ» 4,67
МОУ «Клепиковская СОШ № 1» 3,33
МОУ «Екшурская СОШ» 3,14
МОУ «Волчковская ООШ» 4,50
МОУ «Болоньская СОШ» 4,15
Клепиковский МР 3,21
Итого по области 3,31

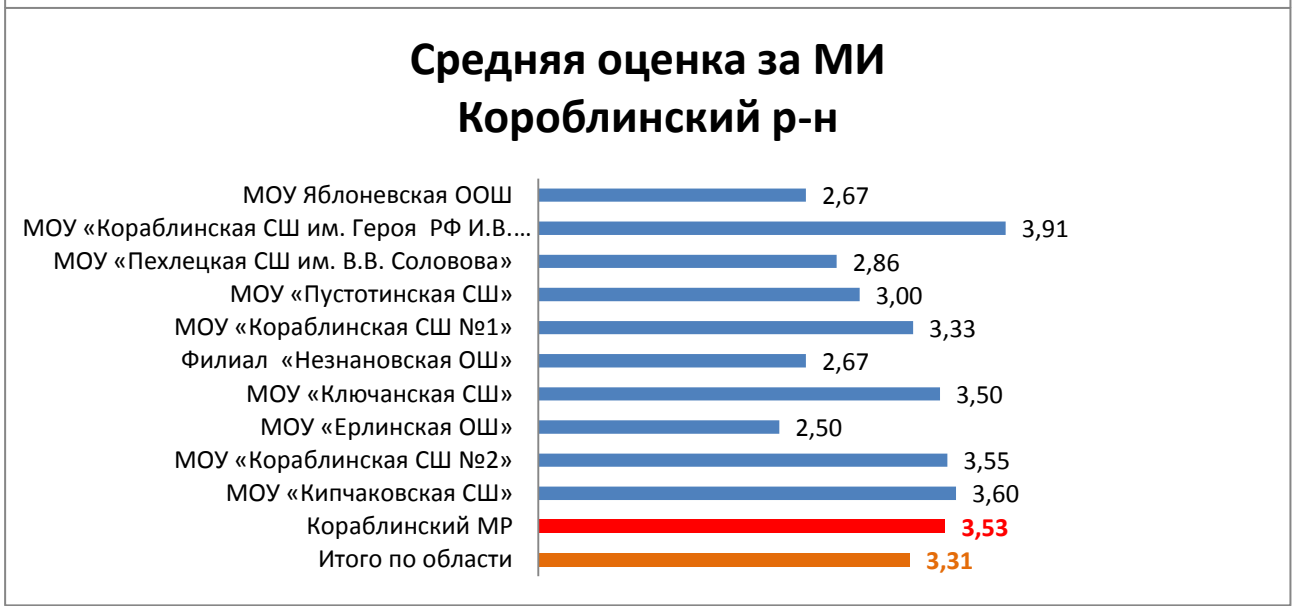
Средняя оценка за МИ
Короблинский р-н
МОУ Яблоневская ООШ 2,67
МОУ «Кораблинская СШ им. Героя РФ И.В.... 3,91
МОУ «Пехлецкая СШ им. В.В. Соловова» 2,86
МОУ «Пустотинская СШ» 3,00
МОУ «Кораблинская СШ №1» 3,33
Филиал «Незнановская ОШ» 2,67
МОУ «Ключанская СШ» 3,50
МОУ «Ерлинская ОШ» 2,50
МОУ «Кораблинская СШ №2» 3,55
МОУ «Кипчаковская СШ» 3,60
Кораблинский МР 3,53
Итого по области 3,31

Средняя оценка за МИ
Милославский р-н
Октябрьская школа 3,00
Павловская школа 2,67
Липяговская школа 3,00
Больше-Подовеченская школа 3,57
Центральная школа 3,00
Кочуровская школа 4,33
Чернавская школа 2,83
Милославская школа 3,39
Милославский МР 3,27
Итого по области 3,31

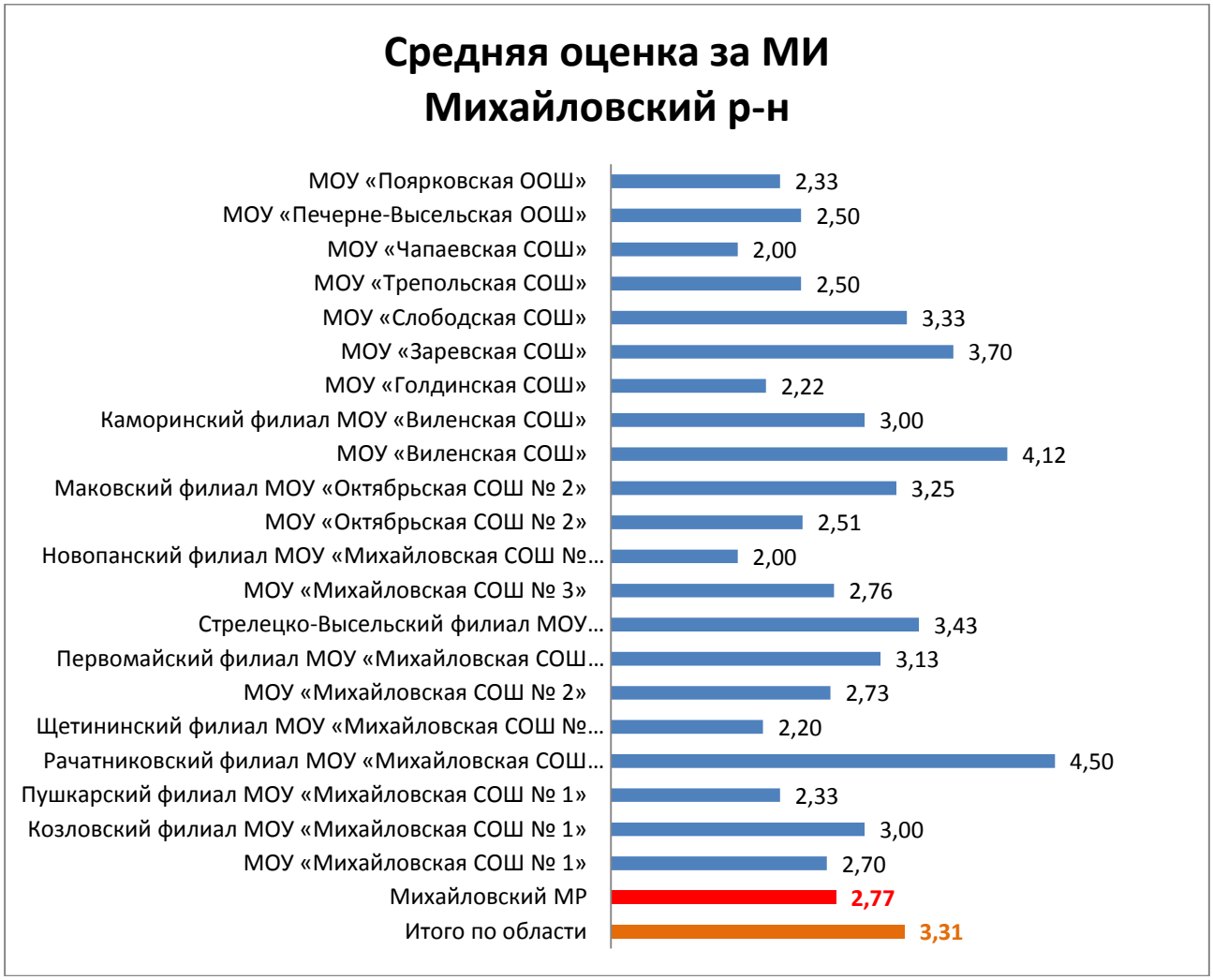
Средняя оценка за МИ
Михайловский р-н
МОУ «Поярковская ООШ» 2,33
МОУ «Печерне-Высельская ООШ» 2,50
МОУ «Чапаевская СОШ» 2,00
МОУ «Трепольская СОШ» 2,50
МОУ «Слободская СОШ» 3,33
МОУ «Заревская СОШ» 3,70
МОУ «Голдинская СОШ» 2,22
Каморинский филиал МОУ «Виленская СОШ» 3,00
МОУ «Виленская СОШ» 4,12
Маковский филиал МОУ «Октябрьская СОШ № 2» 3,25
МОУ «Октябрьская СОШ № 2» 2,51
Новопанский филиал МОУ «Михайловская СОШ №... 2,00
МОУ «Михайловская СОШ № 3» 2,76
Стрелецко-Высельский филиал МОУ... 3,43
Первомайский филиал МОУ «Михайловская СОШ... 3,13
МОУ «Михайловская СОШ № 2» 2,73
Щетининский филиал МОУ «Михайловская СОШ №... 2,20
Рачатниковский филиал МОУ «Михайловская СОШ... 4,50
Пушкарский филиал МОУ «Михайловская СОШ № 1» 2,33
Козловский филиал МОУ «Михайловская СОШ № 1» 3,00
МОУ «Михайловская СОШ № 1» 2,70
Михайловский МР 2,77
Итого по области 3,31

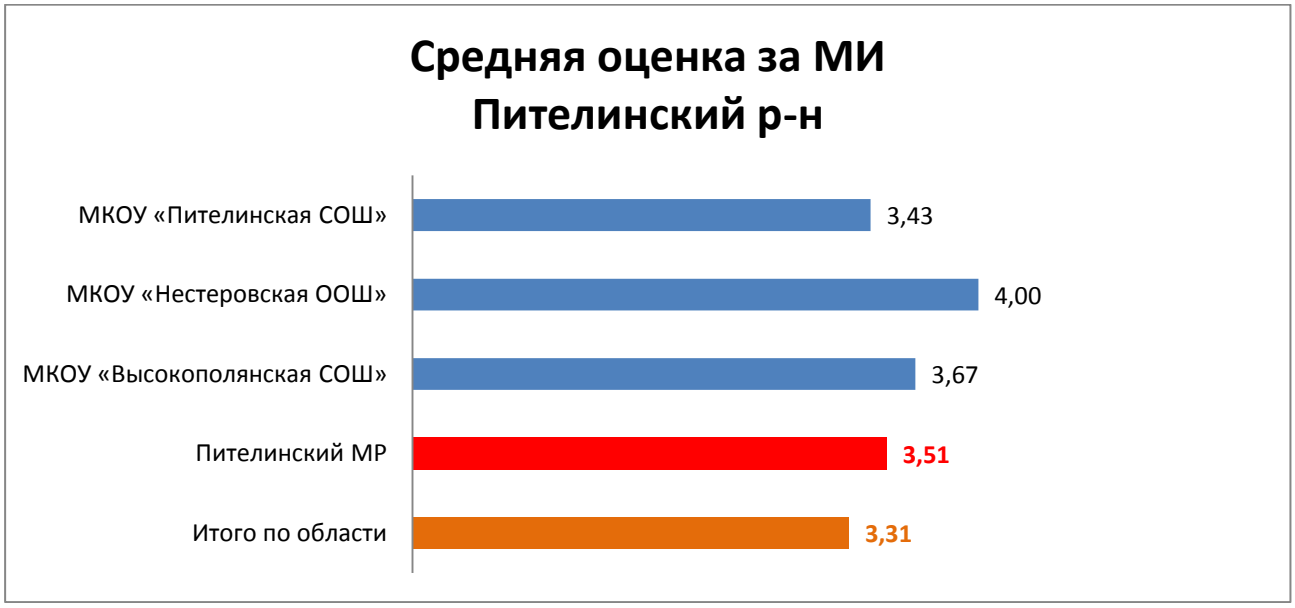
Средняя оценка за МИ
Пителинский р-н
МКОУ «Пителинская СОШ» 3,43
МКОУ «Нестеровская ООШ» 4,00
МКОУ «Высокополянская СОШ» 3,67
Пителинский МР 3,51
Итого по области 3,31

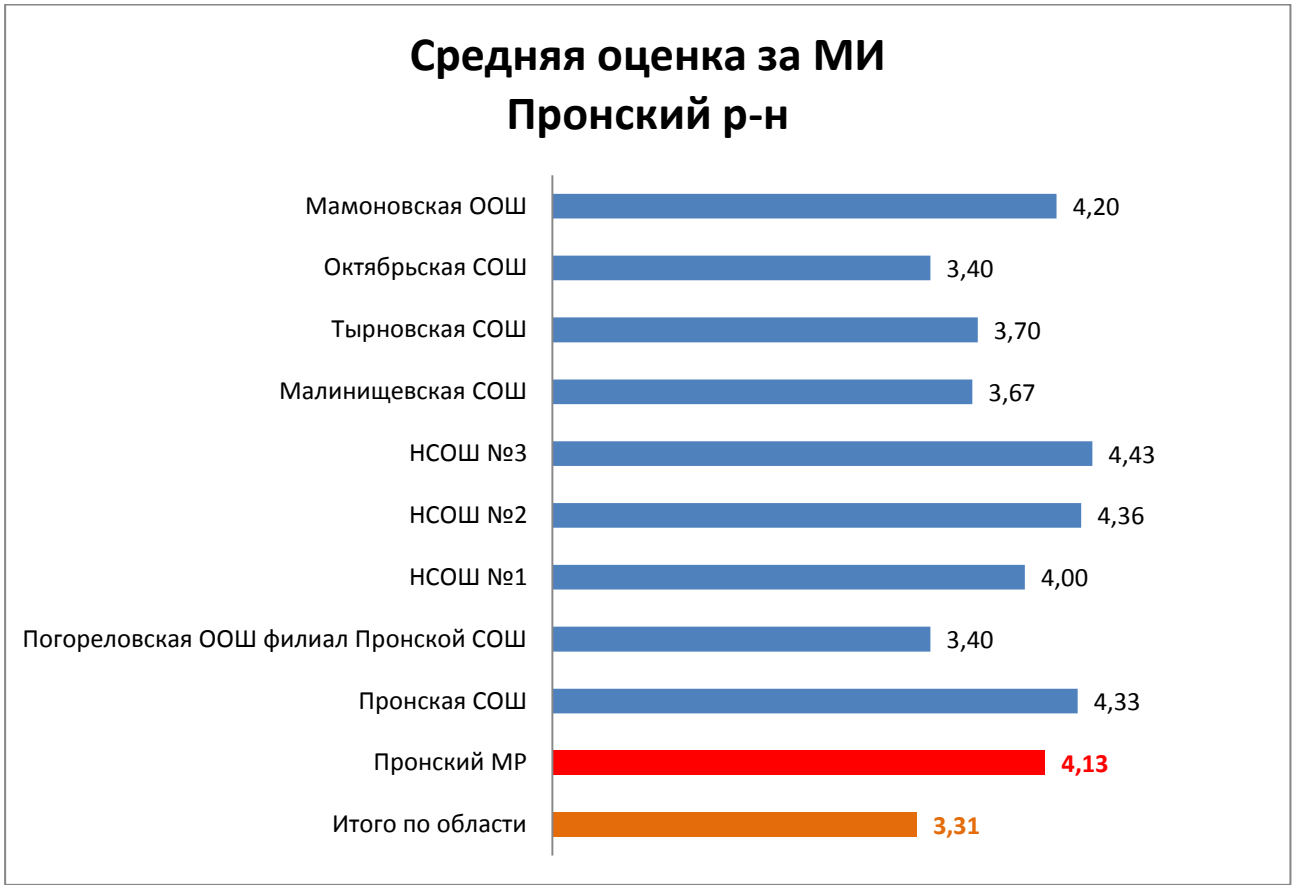
Средняя оценка за МИ
Пронский р-н
Мамоновская ООШ
4,20
Октябрьская СОШ
3,40
Тырновская СОШ
3,70
Малинищевская СОШ
3,67
НСОШ №3
4,43
НСОШ №2
4,36
НСОШ №1
4,00
Погореловская ООШ филиал Пронской СОШ
3,40
Пронская СОШ
4,33
Пронский МР
4,13
Итого по области
3,31

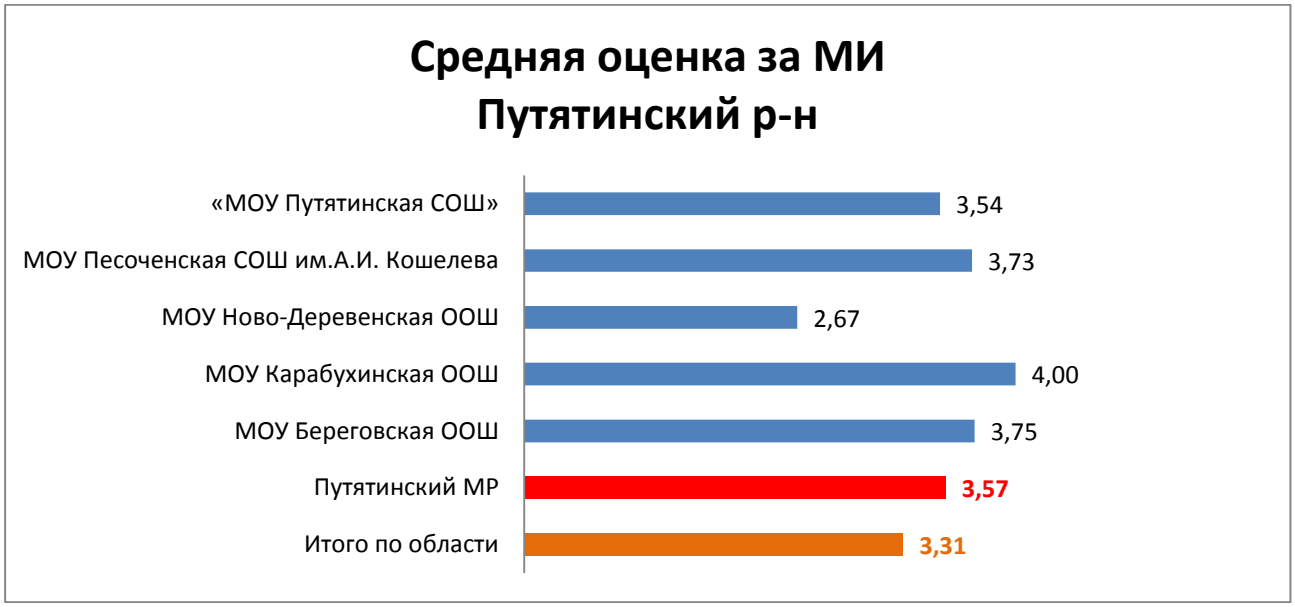
Средняя оценка за МИ
Путятинский р-н
«МОУ Путятинская СОШ»
3,54
МОУ Песоченская СОШ им.А.И. Кошелева
3,73
МОУ Ново-Деревенская ООШ
2,67
МОУ Карабухинская ООШ
4,00
МОУ Береговская ООШ
3,75
Путятинский МР
3,57
Итого по области
3,31

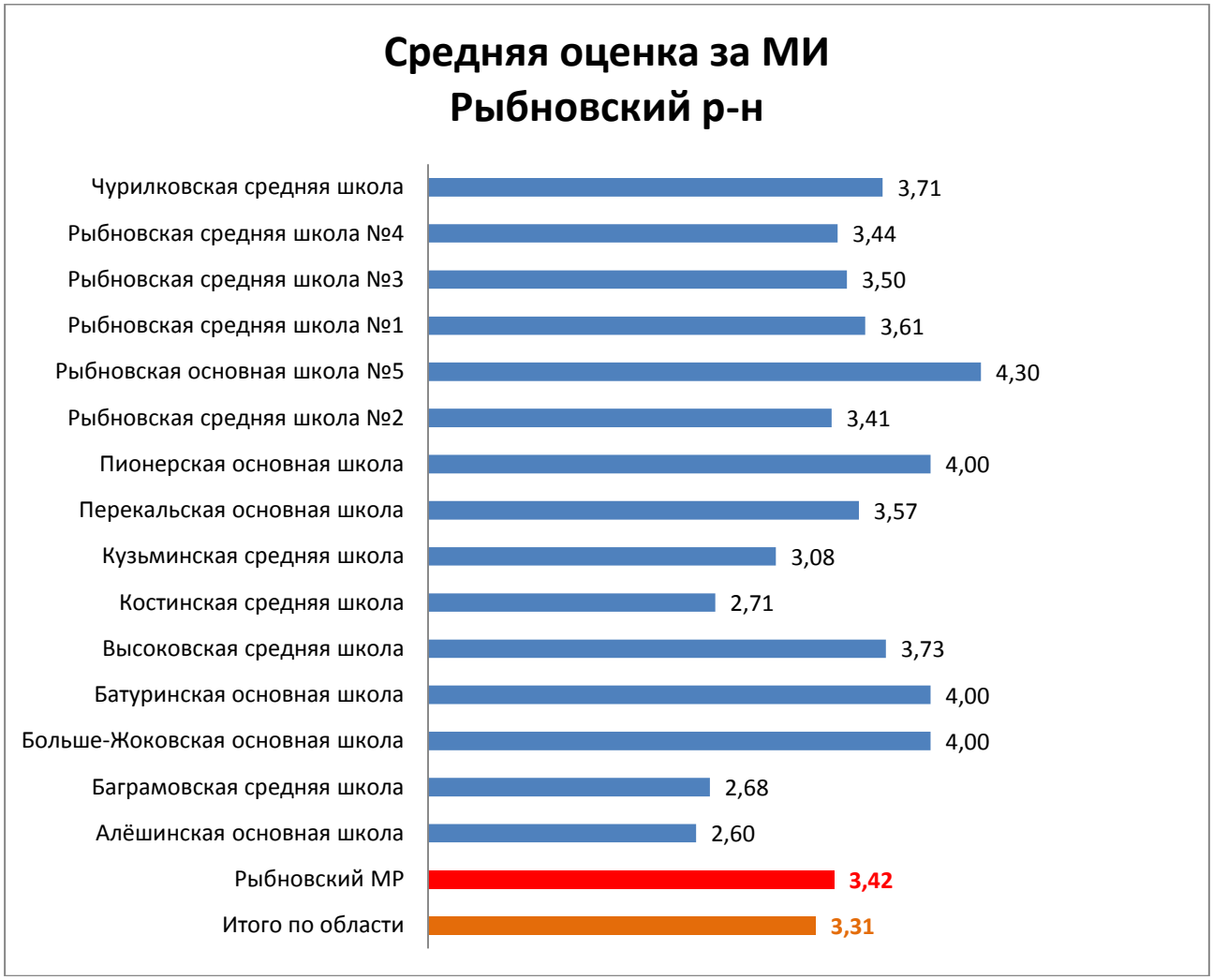
Средняя оценка за МИ
Рыбновский р-н
Чурилковская средняя школа
3,71
Рыбновская средняя школа №4
3,44
Рыбновская средняя школа №3
3,50
Рыбновская средняя школа №1
3,61
Рыбновская основная школа №5
4,30
Рыбновская средняя школа №2
3,41
Пионерская основная школа
4,00
Перекальская основная школа
3,57
Кузьминская средняя школа
3,08
Костинская средняя школа
2,71
Высоковская средняя школа
3,73
Батуринская основная школа
4,00
Больше-Жоковская основная школа
4,00
Баграмовская средняя школа
2,68
Алёшинская основная школа
2,60
Рыбновский МР
3,42
Итого по области
3,31

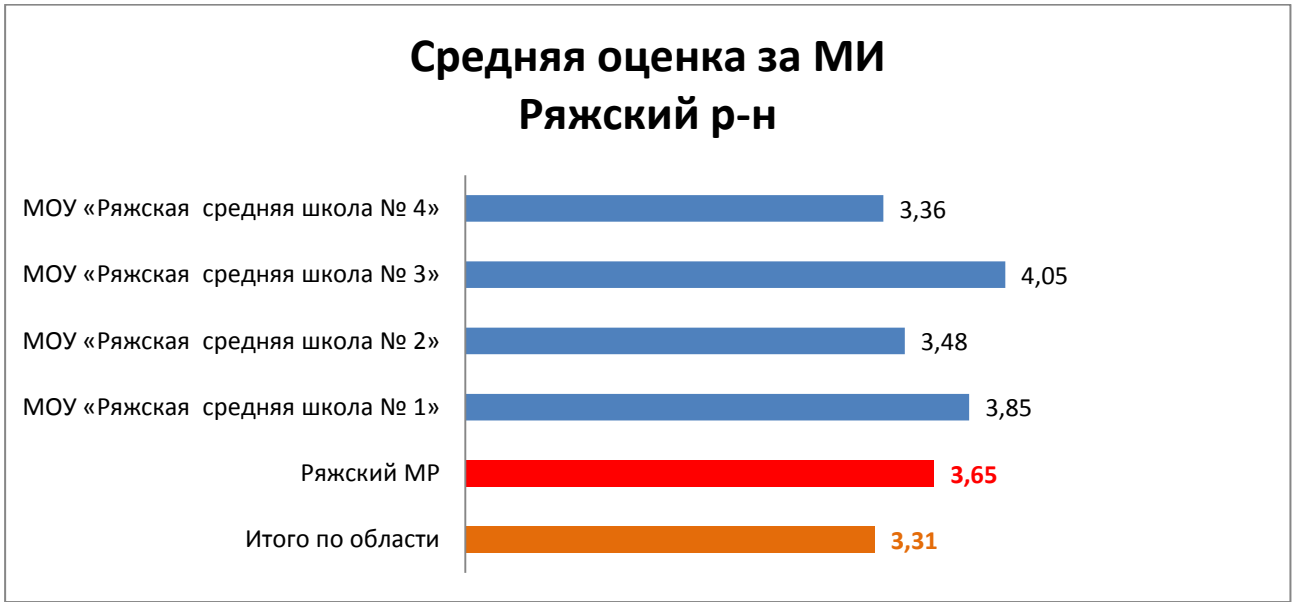
Средняя оценка за МИ
Ряжский р-н
МОУ «Ряжская средняя школа № 4»
3,36
МОУ «Ряжская средняя школа № 3»
4,05
МОУ «Ряжская средняя школа № 2»
3,48
МОУ «Ряжская средняя школа № 1»
3,85
Ряжский МР
3,65
Итого по области
3,31

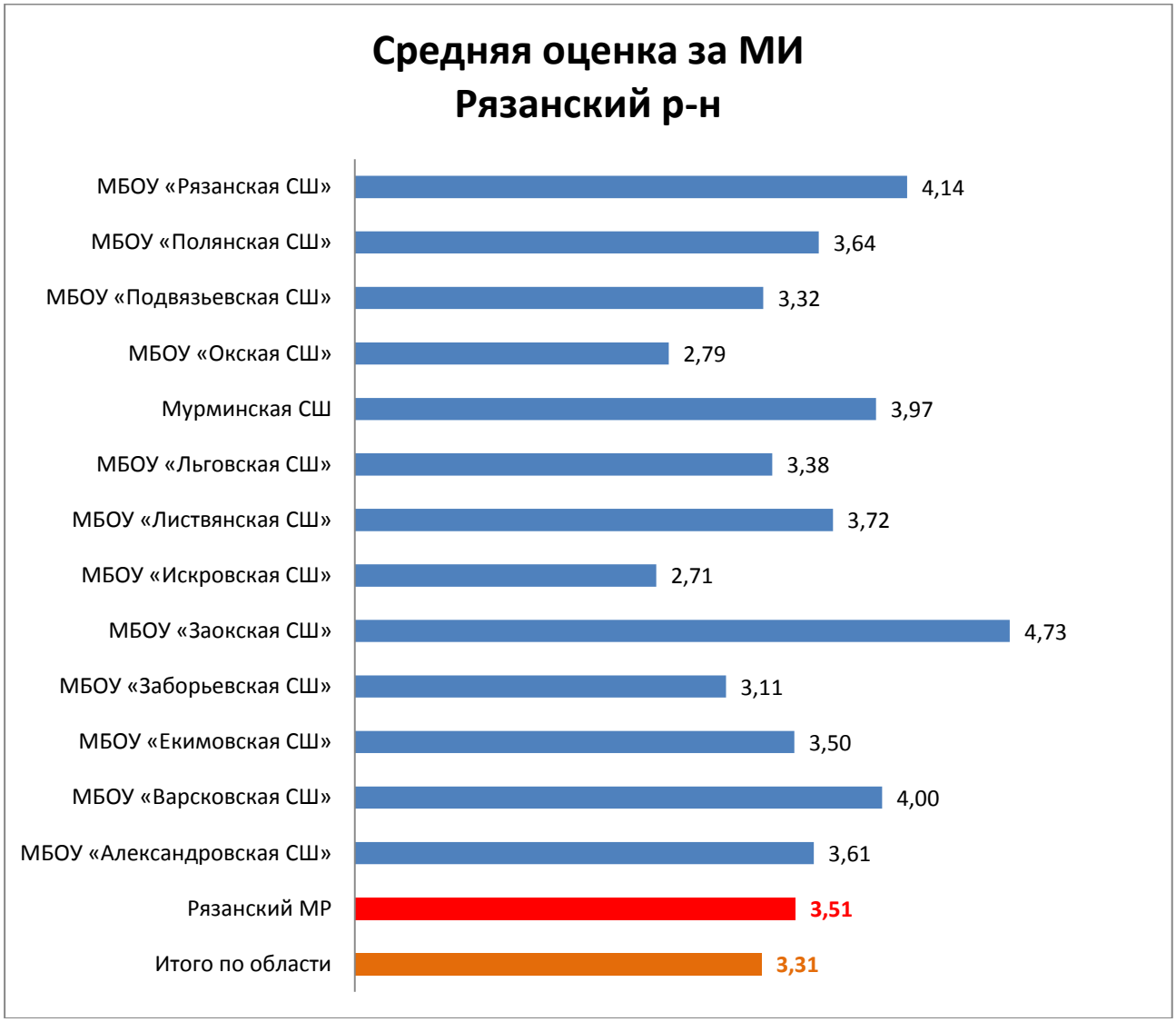
Средняя оценка за МИ
Рязанский р-н
МБОУ «Рязанская СШ»
4,14
МБОУ «Полянская СШ»
3,64
МБОУ «Подвязьевская СШ»
3,32
МБОУ «Окская СШ»
2,79
Мурминская СШ
3,97
МБОУ «Льговская СШ»
3,38
МБОУ «Листвянская СШ»
3,72
МБОУ «Искровская СШ»
2,71
МБОУ «Заокская СШ»
4,73
МБОУ «Заборьевская СШ»
3,11
МБОУ «Екимовская СШ»
3,50
МБОУ «Варсковская СШ»
4,00
МБОУ «Александровская СШ»
3,61
Рязанский МР
3,51
Итого по области
3,31

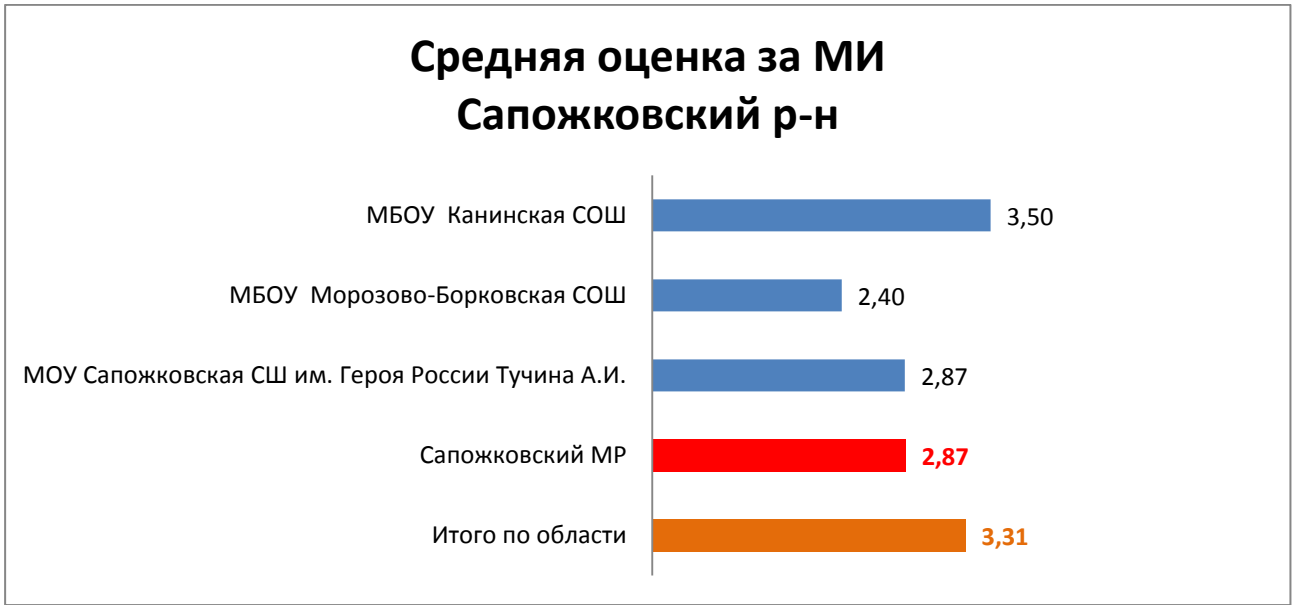
Средняя оценка за МИ
Сапожковский р-н
МБОУ Канинская СОШ
3,50
МБОУ Морозово-Борковская СОШ
2,40
МОУ Сапожковская СШ им. Героя России Тучина А.И.
2,87
Сапожковский МР
2,87
Итого по области
3,31

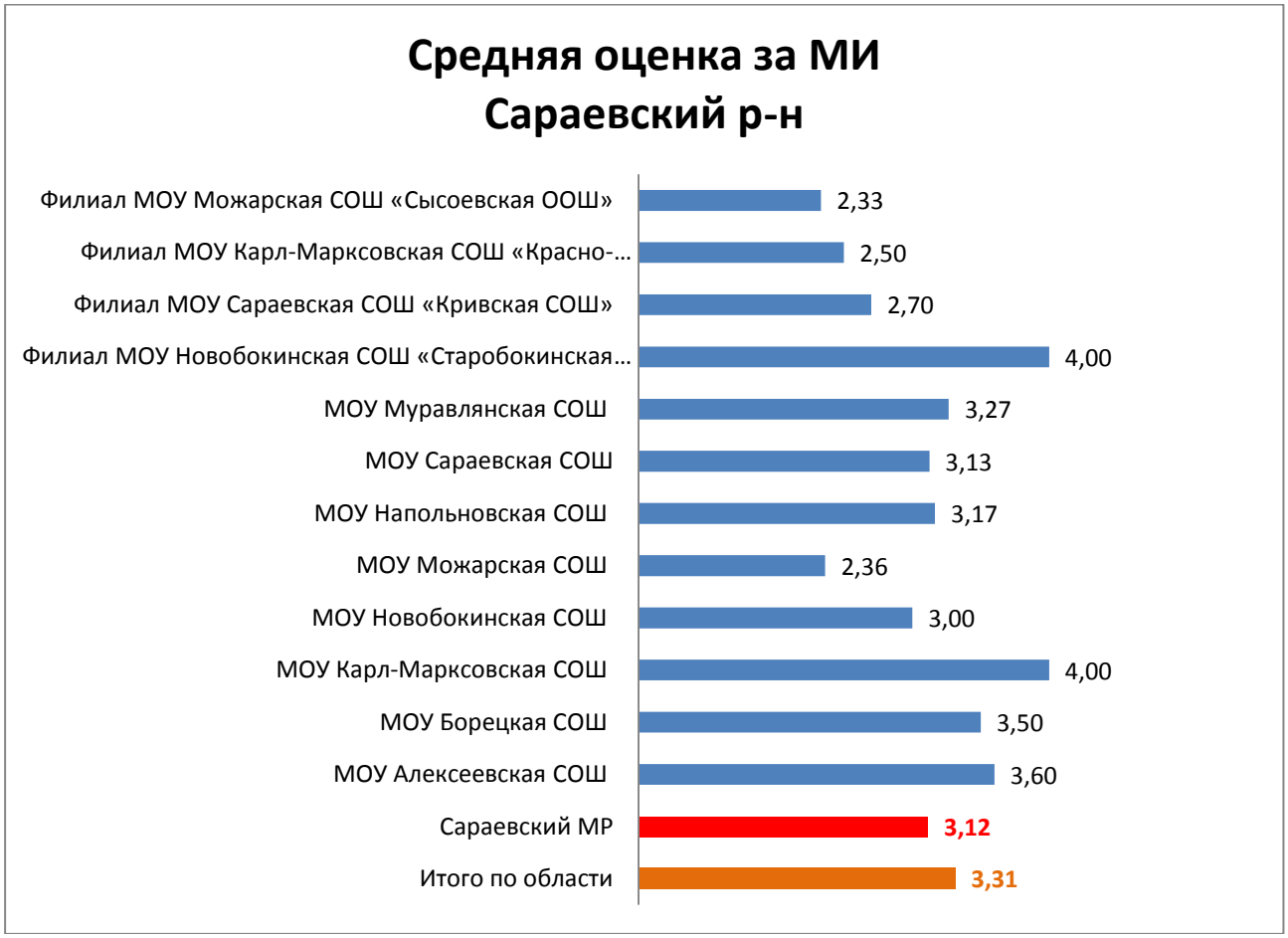
Средняя оценка за МИ
Сараевский р-н
Филиал МОУ Можарская СОШ «Сысоевская ООШ» 2,33
Филиал МОУ Карл-Марксовская СОШ «Красно-... 2,50
Филиал МОУ Сараевская СОШ «Кривская СОШ» 2,70
Филиал МОУ Новобокинская СОШ «Старобокинская... 4,00
МОУ Муравлянская СОШ 3,27
МОУ Сараевская СОШ 3,13
МОУ Напольновская СОШ 3,17
МОУ Можарская СОШ 2,36
МОУ Новобокинская СОШ 3,00
МОУ Карл-Марксовская СОШ 4,00
МОУ Борецкая СОШ 3,50
МОУ Алексеевская СОШ 3,60
Сараевский МР 3,12
Итого по области 3,31

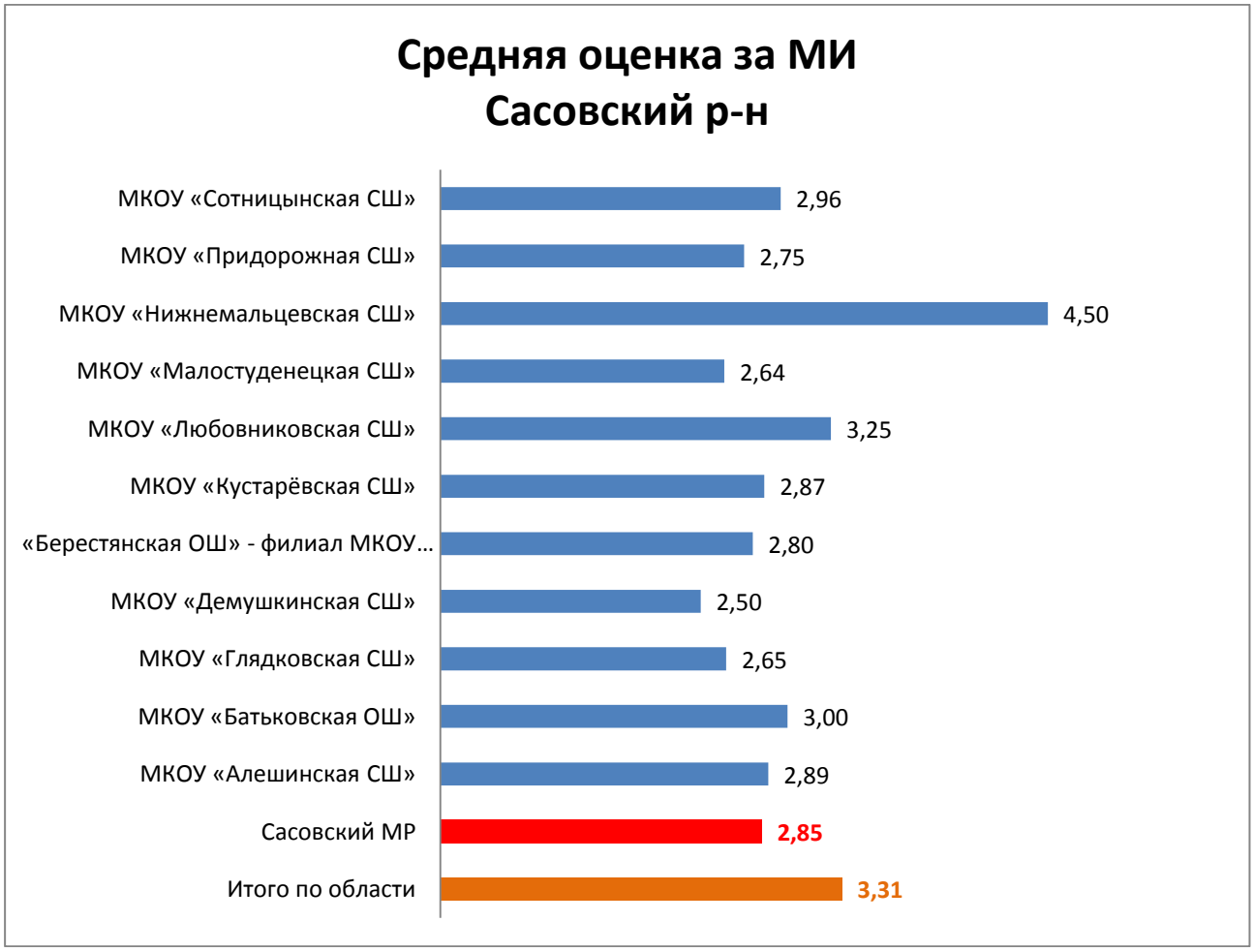
Средняя оценка за МИ
Сасовский р-н
МКОУ «Сотницынская СШ» 2,96
МКОУ «Придорожная СШ» 2,75
МКОУ «Нижнемальцевская СШ» 4,50
МКОУ «Малостуденецкая СШ» 2,64
МКОУ «Любовниковская СШ» 3,25
МКОУ «Кустарёвская СШ» 2,87
«Берестянская ОШ» - филиал МКОУ... 2,80
МКОУ «Демушкинская СШ» 2,50
МКОУ «Глядковская СШ» 2,65
МКОУ «Батьковская ОШ» 3,00
МКОУ «Алешинская СШ» 2,89
Сасовский МР 2,85
Итого по области 3,31

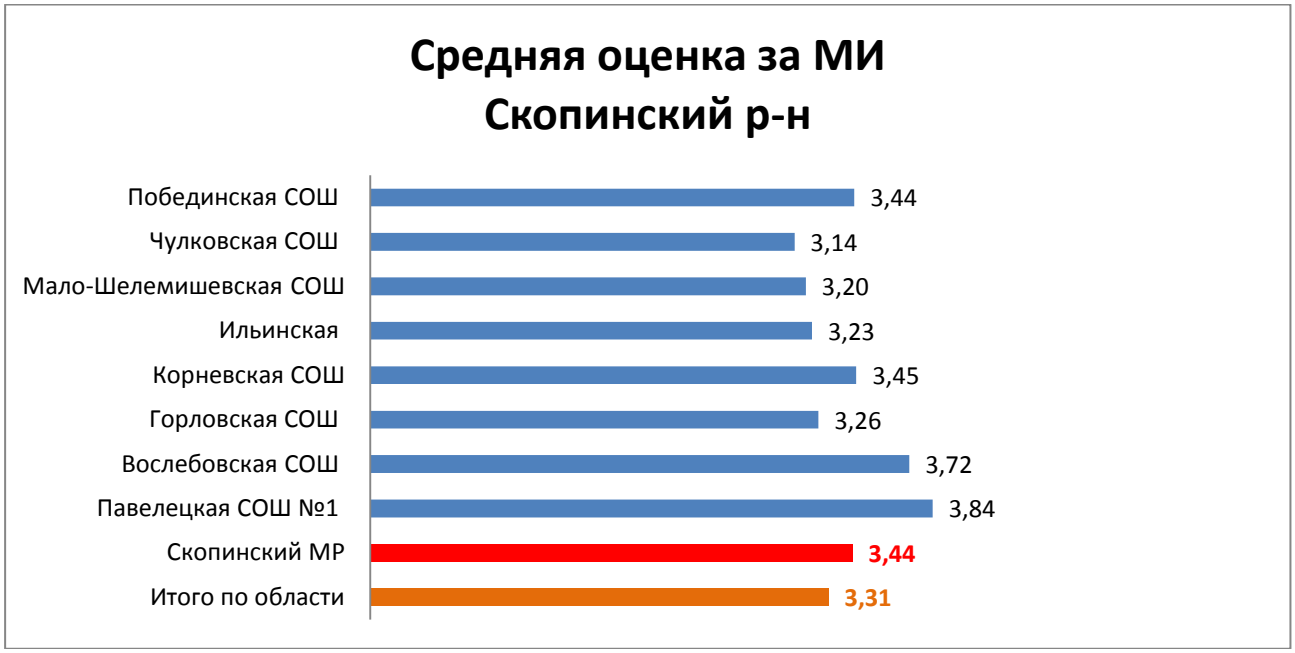
Средняя оценка за МИ
Скопинский р-н
Побединская СОШ
3,44
Чулковская СОШ
3,14
Мало-Шелемишевская СОШ
3,20
Ильинская
3,23
Корневская СОШ
3,45
Горловская СОШ
3,26
Вослебовская СОШ
3,72
Павелецкая СОШ №1
3,84
Скопинский МР
3,44
Итого по области
3,31

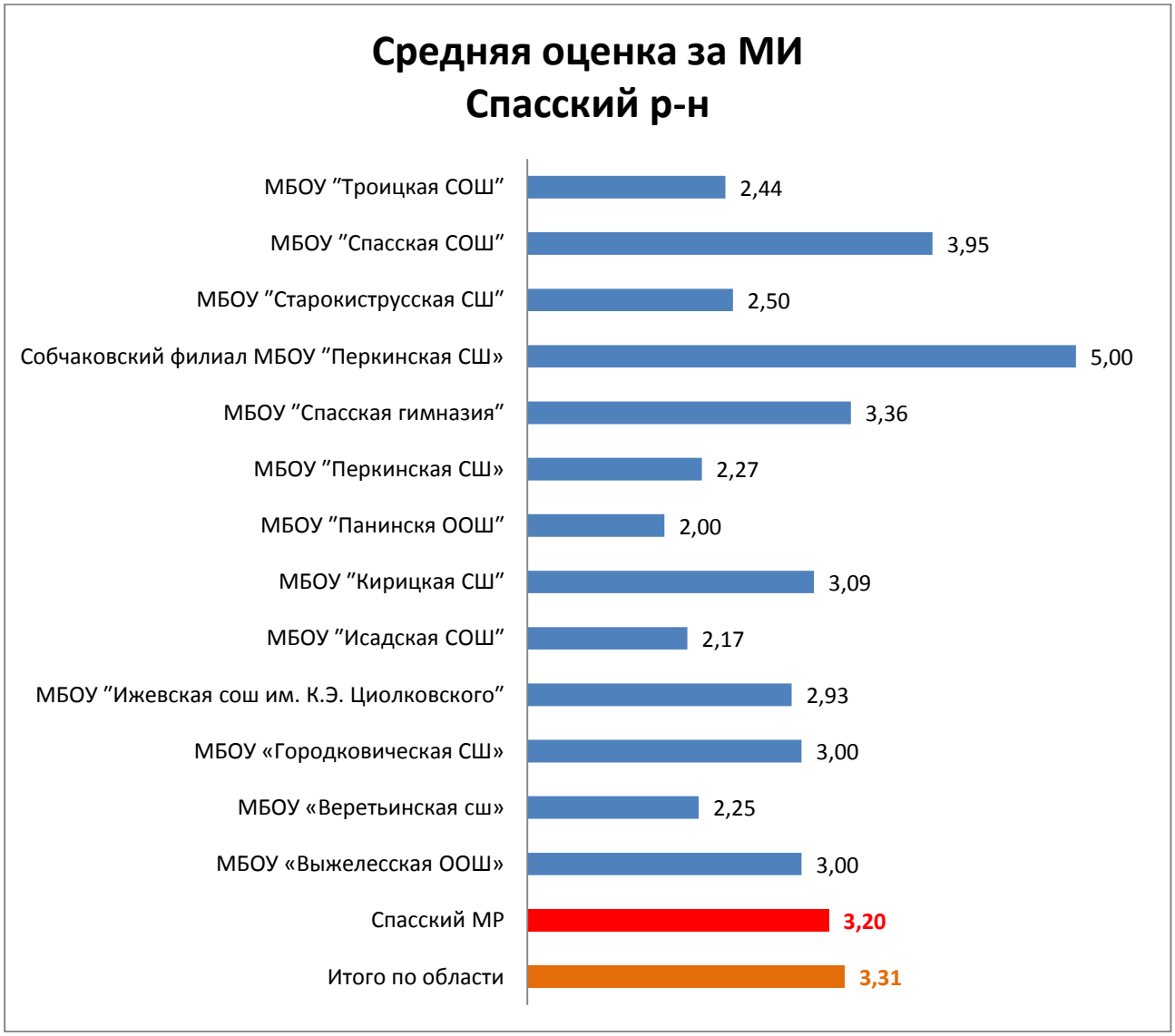
Средняя оценка за МИ
Спасский р-н
МБОУ "Троицкая СОШ"
2,44
МБОУ "Спасская СОШ"
3,95
МБОУ "Старокиструсская СШ"
2,50
Собчаковский филиал МБОУ "Перкинская СШ»
5,00
МБОУ "Спасская гимназия"
3,36
МБОУ "Перкинская СШ»
2,27
МБОУ "Панинскя ООШ"
2,00
МБОУ "Кирицкая СШ"
3,09
МБОУ "Исадская СОШ"
2,17
МБОУ "Ижевская сош им. К.Э. Циолковского"
2,93
МБОУ «Городковическая СШ»
3,00
МБОУ «Веретьинская сш»
2,25
МБОУ «Выжелесская ООШ»
3,00
Спасский МР
3,20
Итого по области
3,31

Средняя оценка за МИ
Старожиловский р-н
Хрущевская сош (филиал Сохинская оош)
3,75
Хрущевская сош
2,67
Столпянская сош (филиал Мелекшинская оош)
3,86
Столпянская сош
4,20
Старожиловская сош (филиал Слободская оош)
3,50
Старожиловская сош (филиал Вороновская оош)
3,47
Старожиловская сош
3,86
Сош «Рязанские сады» (филиал Чернобаевская оош)
2,25
Сош «Рязанские сады» (филиал Ивановская оош)
2,67
Сош «Рязанские сады» (филиал Гребневская оош)
2,57
Сош «Рязанские сады»
3,33
Истьинская сош
4,07
Старожиловский МР
3,48
Итого по области
3,31

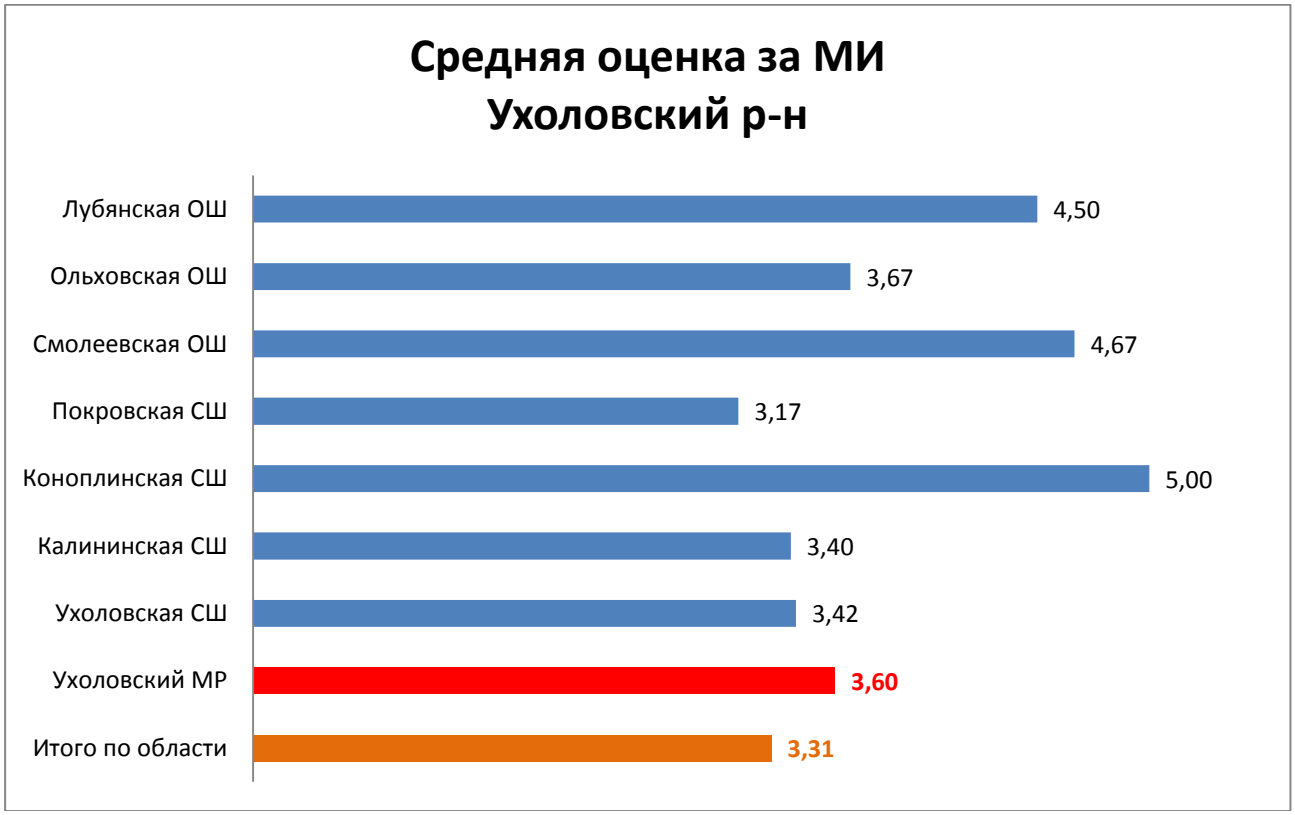
Средняя оценка за МИ
Ухоловский р-н
Лубянская ОШ
4,50
Ольховская ОШ
3,67
Смолеевская ОШ
4,67
Покровская СШ
3,17
Коноплинская СШ
5,00
Калининская СШ
3,40
Ухоловская СШ
3,42
Ухоловский МР
3,60
Итого по области
3,31

Средняя оценка за МИ
Чучковский р-н
МОУ «Чучковская СШ»
3,00
МОУ «Пертовская Ш»
2,82
МОУ «Назаровская Ш»
3,25
МОУ «Аладьинская Ш»
2,82
Чучковский МР
2,95
Итого по области
3,31

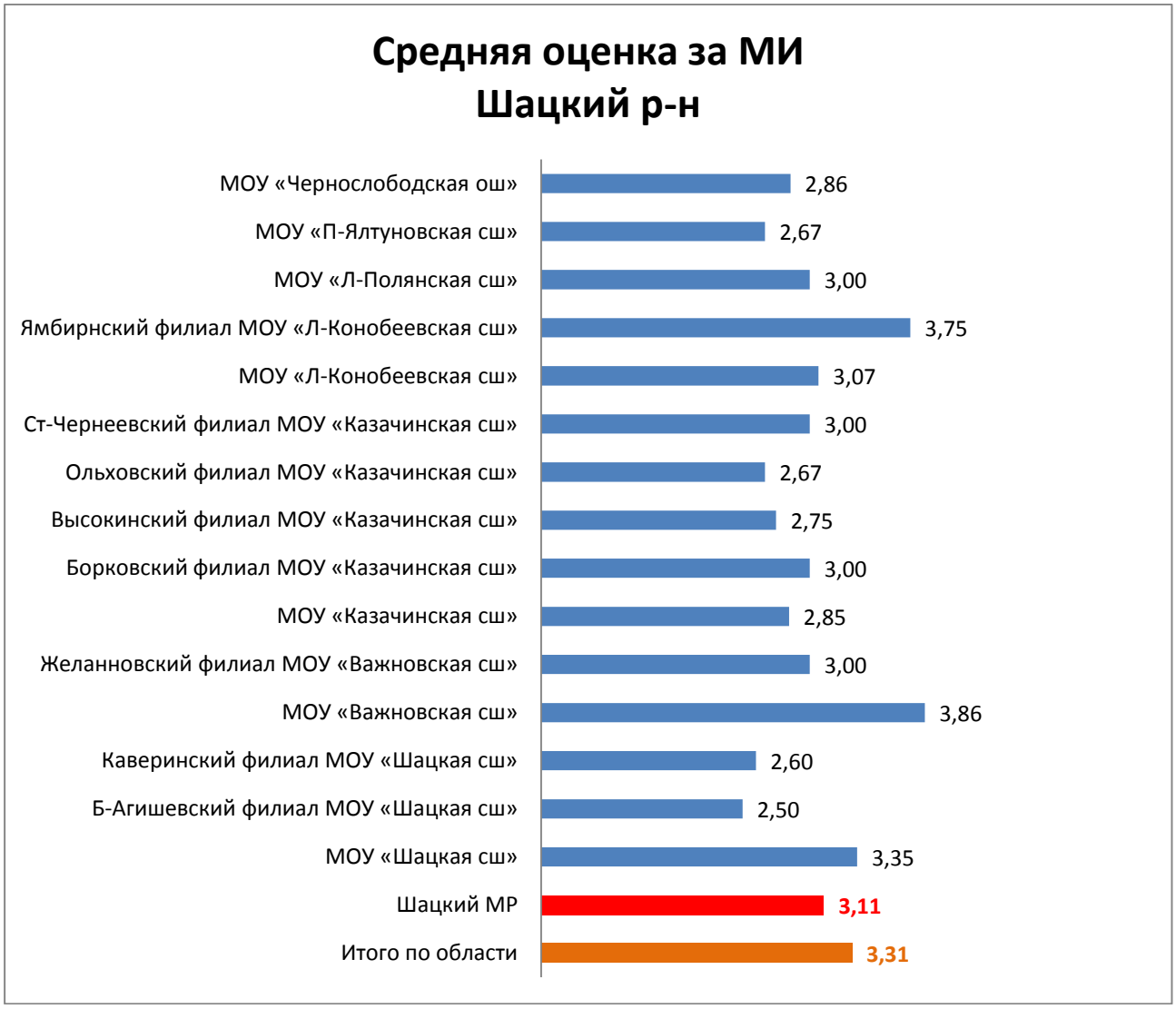
Средняя оценка за МИ
Шацкий р-н
МОУ «Чернослободская ош»
2,86
МОУ «П-Ялтуновская сш»
2,67
МОУ «Л-Полянская сш»
3,00
Ямбирнский филиал МОУ «Л-Конобеевская сш»
3,75
МОУ «Л-Конобеевская сш»
3,07
Ст-Чернеевский филиал МОУ «Казачинская сш»
3,00
Ольховский филиал МОУ «Казачинская сш»
2,67
Высокинский филиал МОУ «Казачинская сш»
2,75
Борковский филиал МОУ «Казачинская сш»
3,00
МОУ «Казачинская сш»
2,85
Желанновский филиал МОУ «Важновская сш»
3,00
МОУ «Важновская сш»
3,86
Каверинский филиал МОУ «Шацкая сш»
2,60
Б-Агишевский филиал МОУ «Шацкая сш»
2,50
МОУ «Шацкая сш»
3,35
Шацкий МР
3,11
Итого по области
3,31

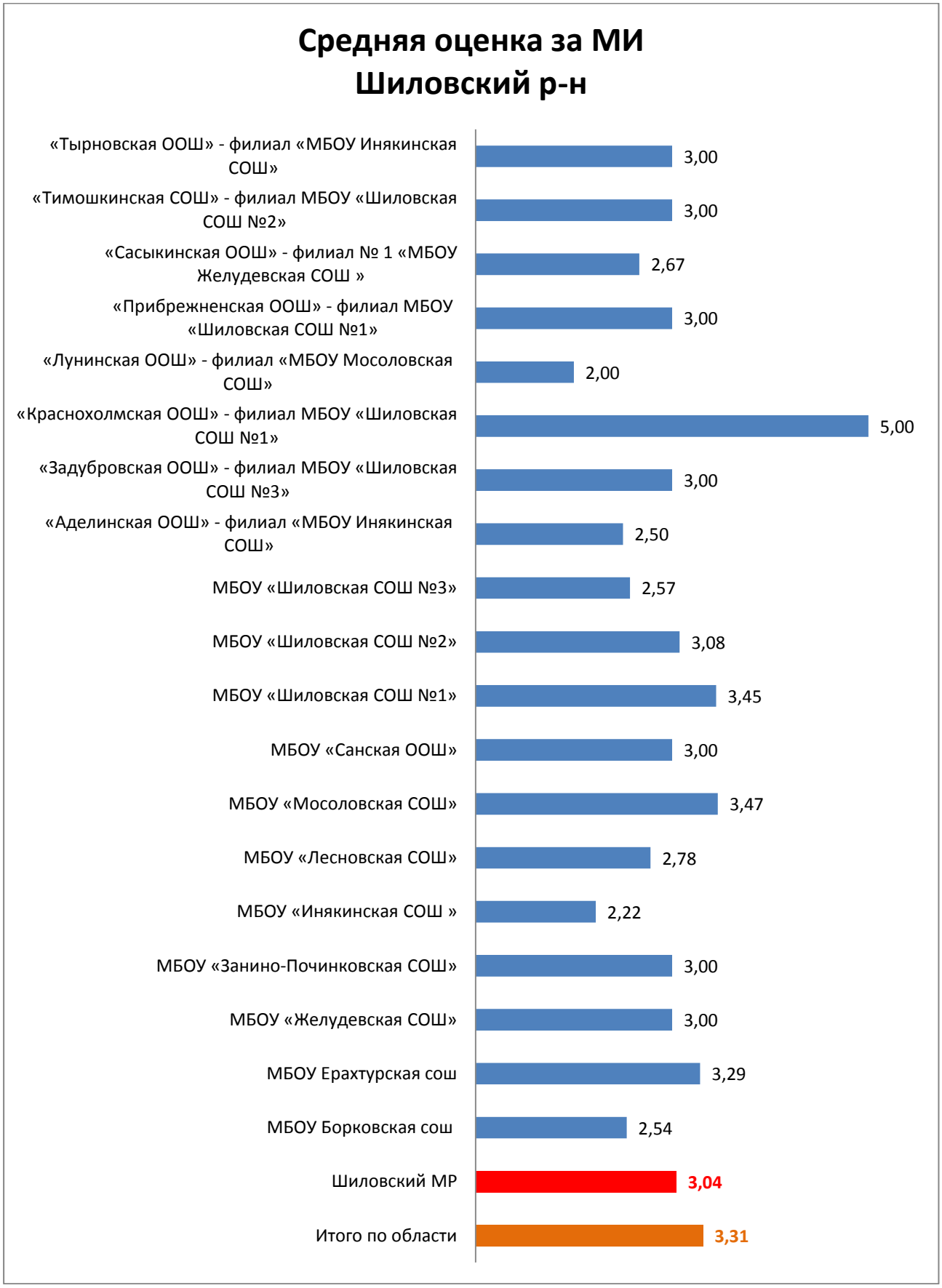
Средняя оценка за МИ
Шиловский р-н
«Тырновская ООШ» - филиал «МБОУ Инякинская СОШ»
3,00
«Тимошкинская СОШ» - филиал МБОУ «Шиловская СОШ №2»
3,00
«Сасыкинская ООШ» - филиал № 1 «МБОУ Желудевская СОШ »
2,67
«Прибрежненская ООШ» - филиал МБОУ «Шиловская СОШ №1»
3,00
«Лунинская ООШ» - филиал «МБОУ Мосоловская СОШ»
2,00
«Краснохолмская ООШ» - филиал МБОУ «Шиловская СОШ №1»
5,00
«Задубровская ООШ» - филиал МБОУ «Шиловская СОШ №3»
3,00
«Аделинская ООШ» - филиал «МБОУ Инякинская СОШ»
2,50
МБОУ «Шиловская СОШ №3»
2,57
МБОУ «Шиловская СОШ №2»
3,08
МБОУ «Шиловская СОШ №1»
3,45
МБОУ «Санская ООШ»
3,00
МБОУ «Мосоловская СОШ»
3,47
МБОУ «Лесновская СОШ»
2,78
МБОУ «Инякинская СОШ »
2,22
МБОУ «Занино-Починковская СОШ»
3,00
МБОУ «Желудевская СОШ»
3,00
МБОУ Ерахтурская сош
3,29
МБОУ Борковская сош
2,54
Шиловский МР
3,04
Итого по области
3,31

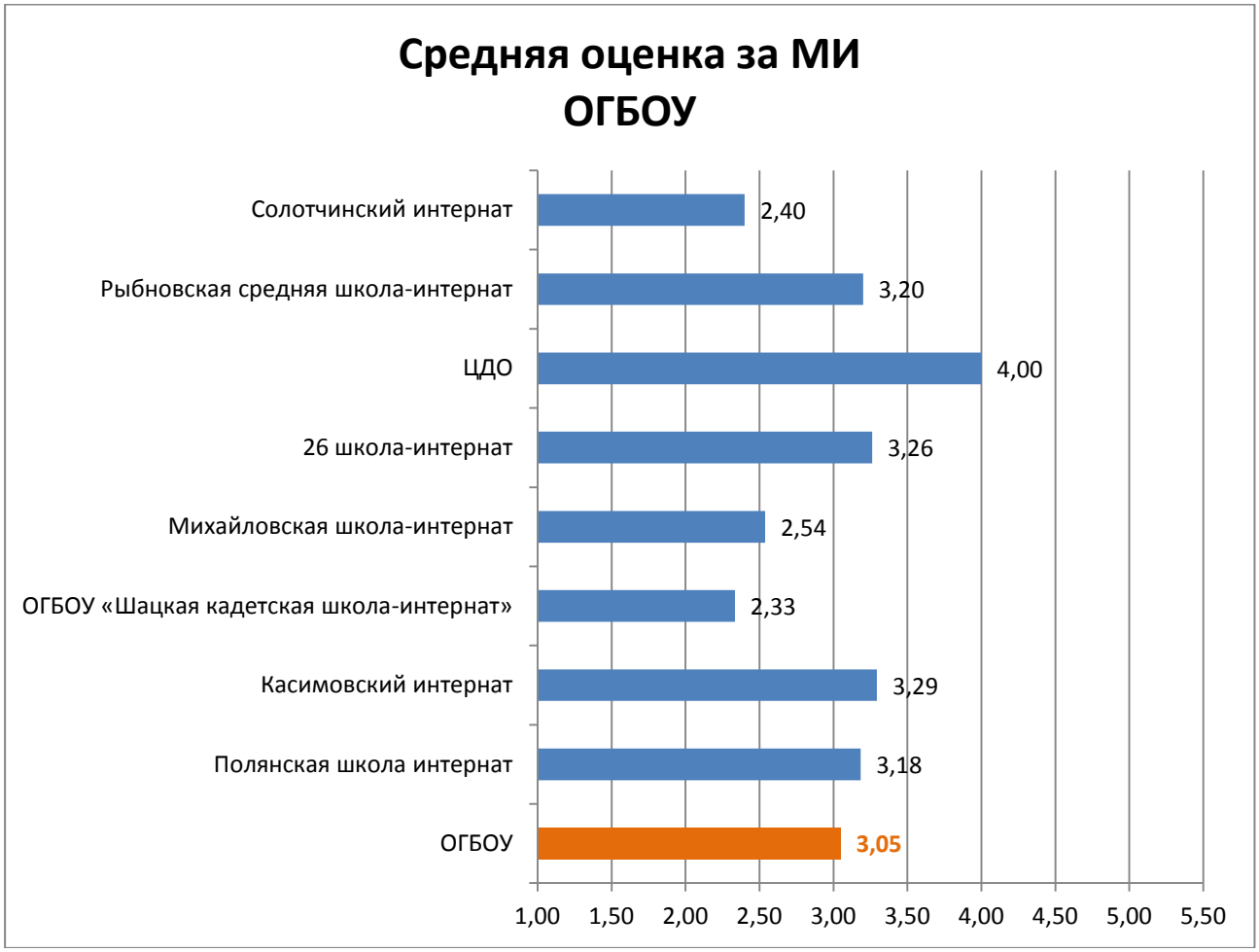
Средняя оценка за МИ
ОГБОУ
Солотчинский интернат
2,40
Рыбновская средняя школа-интернат
3,20
ЦДО
4,00
26 школа-интернат
3,26
Михайловская школа-интернат
2,54
ОГБОУ «Шацкая кадетская школа-интернат»
2,33
Касимовский интернат
3,29
Полянская школа интернат
3,18
ОГБОУ
3,05
1,00
1,50
2,00
2,50
3,00
3,50
4,00
4,50
5,00
5,50

Приложение 2

Результаты мониторингового исследования
9 (10) класс КРО

№ п/п	ОО	Геометрия						Реальная математика								
		1 задание			2 задание			3 задание			4 задание			5 задание		
		Верно	Неверно	Нет ответа	Верно	Неверно	Нет ответа	Верно	Неверно	Нет ответа	Верно	Неверно	Нет ответа	Верно	Неверно	Нет ответа
2	Школа №18	**75%**	0%	25%	**42%**	25%	33%	**92%**	8%	0%	**92%**	8%	0%	**92%**	8%	0%
3	Школа №10	**19%**	67%	14%	**24%**	48%	29%	**90%**	10%	0%	**57%**	29%	14%	**90%**	10%	0%
4	Мосоловская школа-интернат	**33%**	0%	67%	**0%**	0%	100%	**100%**	0%	0%	**33%**	33%	33%	**83%**	17%	0%
КРО		**38%**	36%	26%	**26%**	33%	41%	**92%**	8%	0%	**64%**	23%	13%	**90%**	10%	0%

№ п/п	ОО	Алгебра															Средняя оценка
		6 задание			7 задание			8 задание			9 задание			10 задание			
		Верно	Неверно	Нет ответа	Верно	Неверно	Нет ответа	Верно	Неверно	Нет ответа	Верно	Неверно	Нет ответа	Верно	Неверно	Нет ответа	
2	Школа №18	**75%**	25%	0%	**83%**	8%	8%	**50%**	50%	0%	**50%**	50%	0%	**92%**	8%	0%	4,08
3	Школа №10	**86%**	10%	5%	**29%**	24%	48%	**24%**	43%	33%	**33%**	29%	38%	**48%**	24%	29%	3,29
4	Мосоловская школа-интернат	**100%**	0%	0%	**50%**	0%	50%	**33%**	33%	33%	**83%**	17%	0%	**100%**	0%	0%	3,33
КРО		**85%**	13%	3%	**49%**	15%	36%	**33%**	44%	23%	**46%**	33%	21%	**69%**	15%	15%	3,34

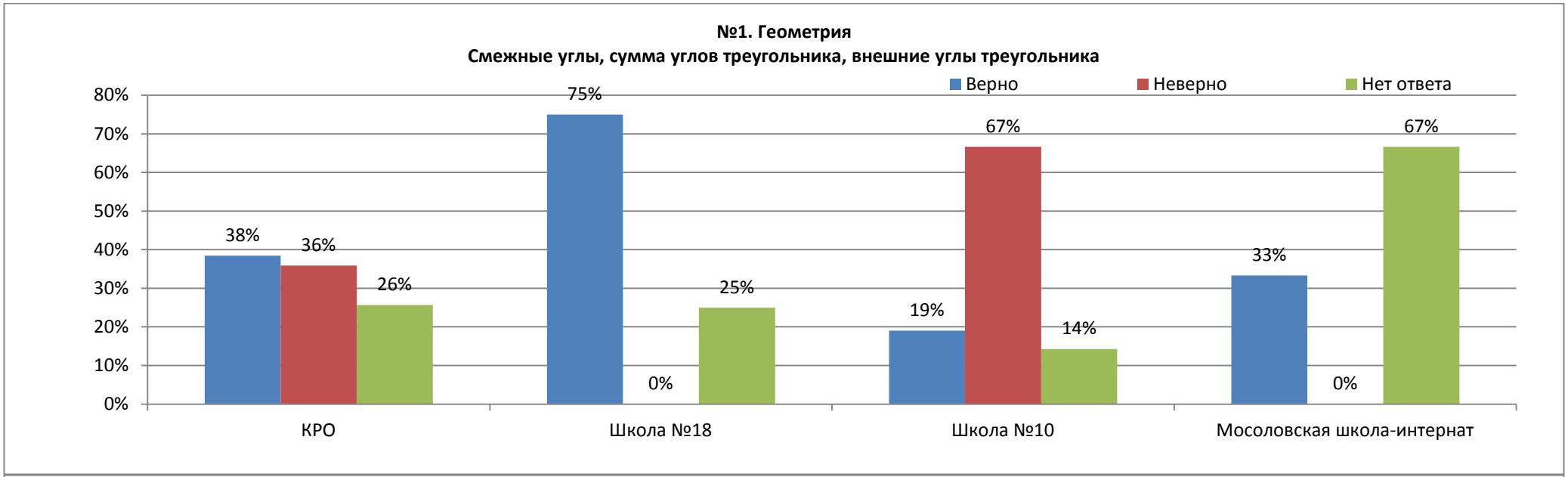
№1. Геометрия
Смежные углы, сумма углов треугольника, внешние углы треугольника
Верно
Неверно
Нет ответа
80%
70%
60%
50%
40%
30%
20%
10%
0%
38%
36%
26%
75%
0%
25%
19%
67%
14%
33%
0%
67%
КРО
Школа №18
Школа №10
Мосоловская школа-интернат

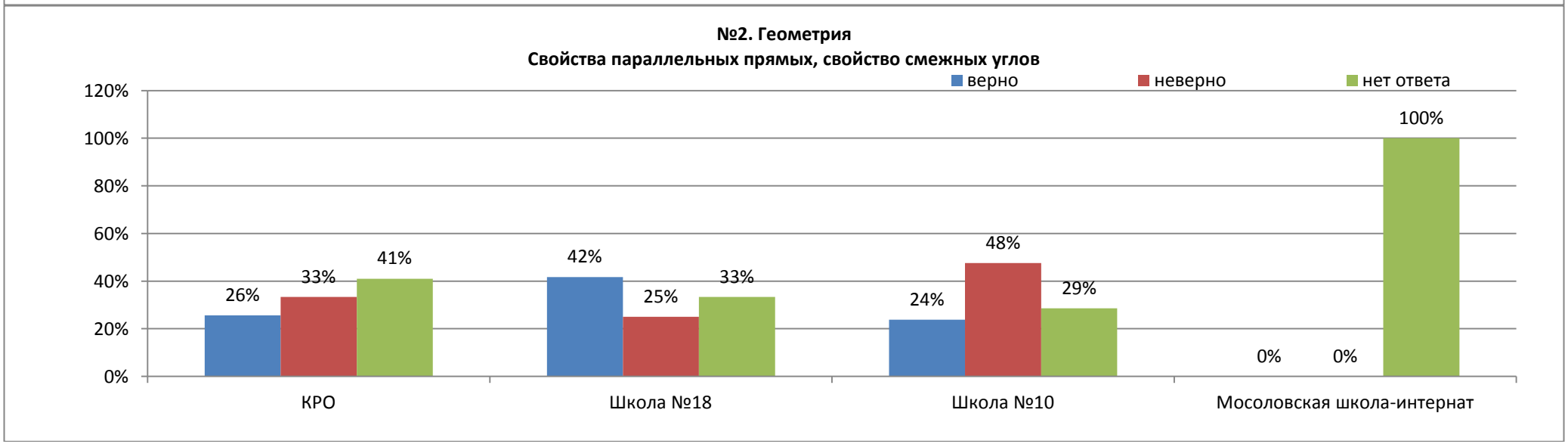
№2. Геометрия
Свойства параллельных прямых, свойство смежных углов
верно
неверно
нет ответа
120%
100%
80%
60%
40%
20%
0%
26%
33%
41%
42%
25%
33%
24%
48%
29%
0%
0%
100%
КРО
Школа №18
Школа №10
Мосоловская школа-интернат

№3. Реальная математика
Примеры табличных зависимостей, отражающих реальные задачи
верно
Неверно
Нет ответа
120%
100%
80%
60%
40%
20%
0%
92%
8%
0%
92%
8%
0%
90%
10%
0%
100%
0%
0%
КРО
Школа №18
Школа №10
Мосоловская школа-интернат

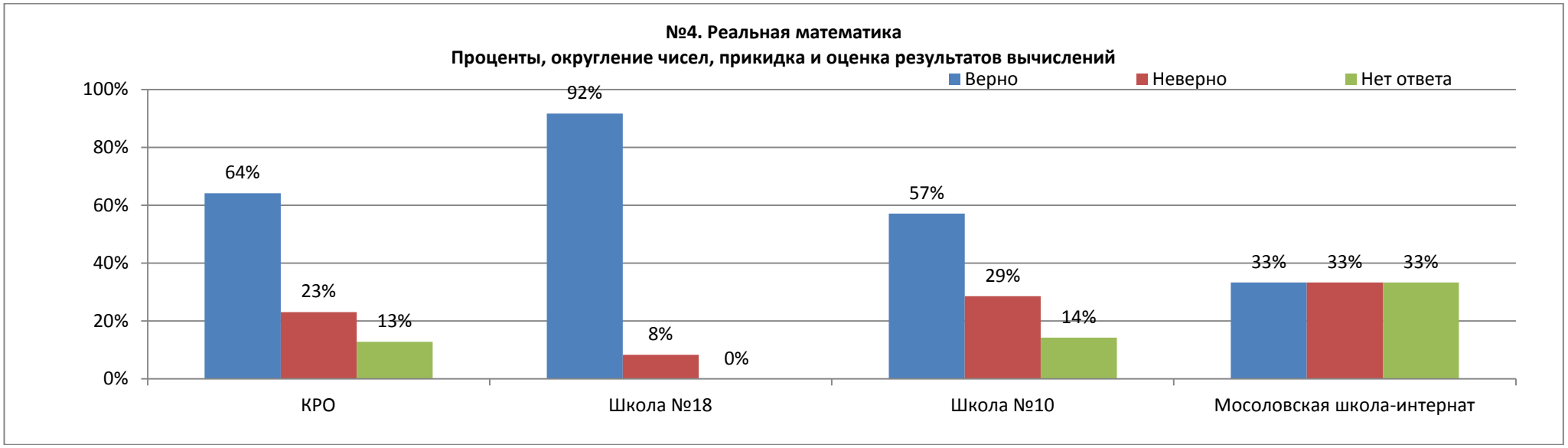
№4. Реальная математика
Проценты, округление чисел, прикидка и оценка результатов вычислений
Верно
Неверно
Нет ответа
100%
80%
60%
40%
20%
0%
64%
23%
13%
92%
8%
0%
57%
29%
14%
33%
33%
33%
КРО
Школа №18
Школа №10
Мосоловская школа-интернат

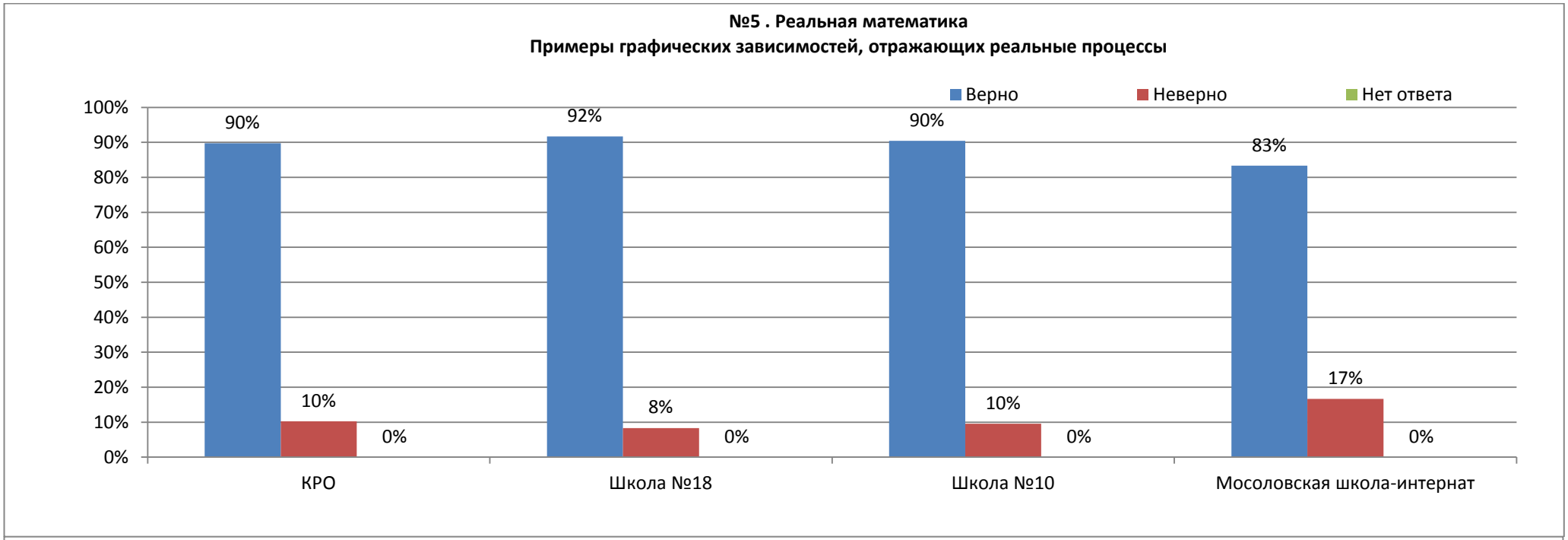
№5 . Реальная математика
Примеры графических зависимостей, отражающих реальные процессы
Верно
Неверно
Нет ответа
100%
90%
80%
70%
60%
50%
40%
30%
20%
10%
0%
90%
10%
0%
92%
8%
0%
90%
10%
0%
83%
17%
0%
КРО
Школа №18
Школа №10
Мосоловская школа-интернат

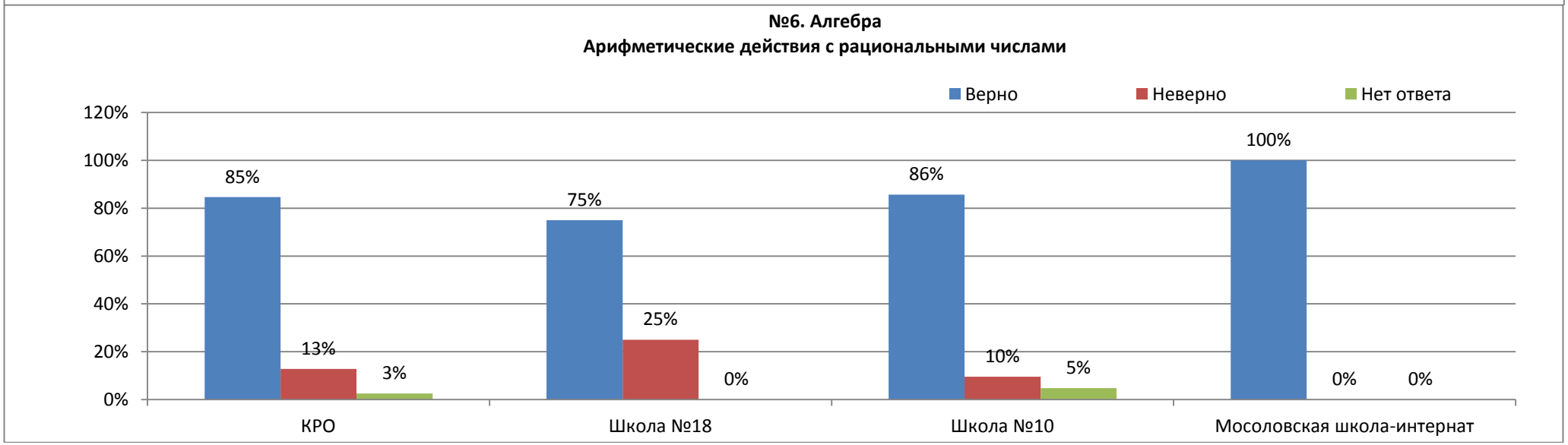
№6. Алгебра
Арифметические действия с рациональными числами
Верно
Неверно
Нет ответа
120%
100%
80%
60%
40%
20%
0%
85%
13%
3%
75%
25%
0%
86%
10%
5%
100%
0%
0%
КРО
Школа №18
Школа №10
Мосоловская школа-интернат

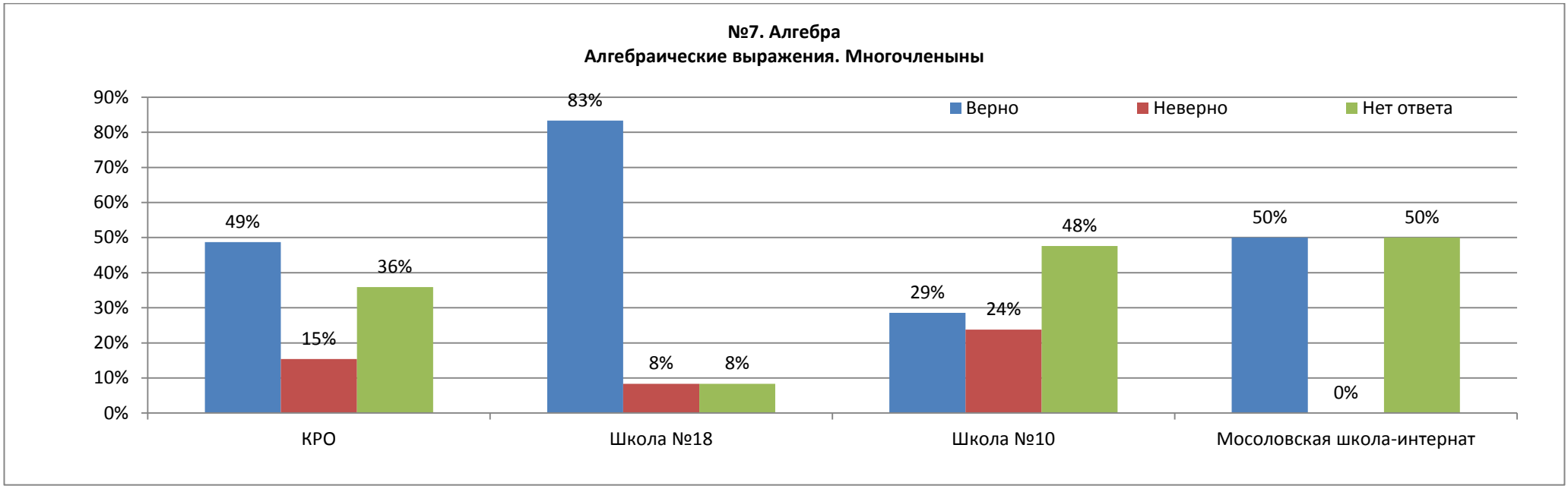
№7. Алгебра
Алгебраические выражения. Многочленыны
Верно
Неверно
Нет ответа
90%
80%
70%
60%
50%
40%
30%
20%
10%
0%
49%
15%
36%
83%
8%
8%
29%
24%
48%
50%
0%
50%
КРО
Школа №18
Школа №10
Мосоловская школа-интернат

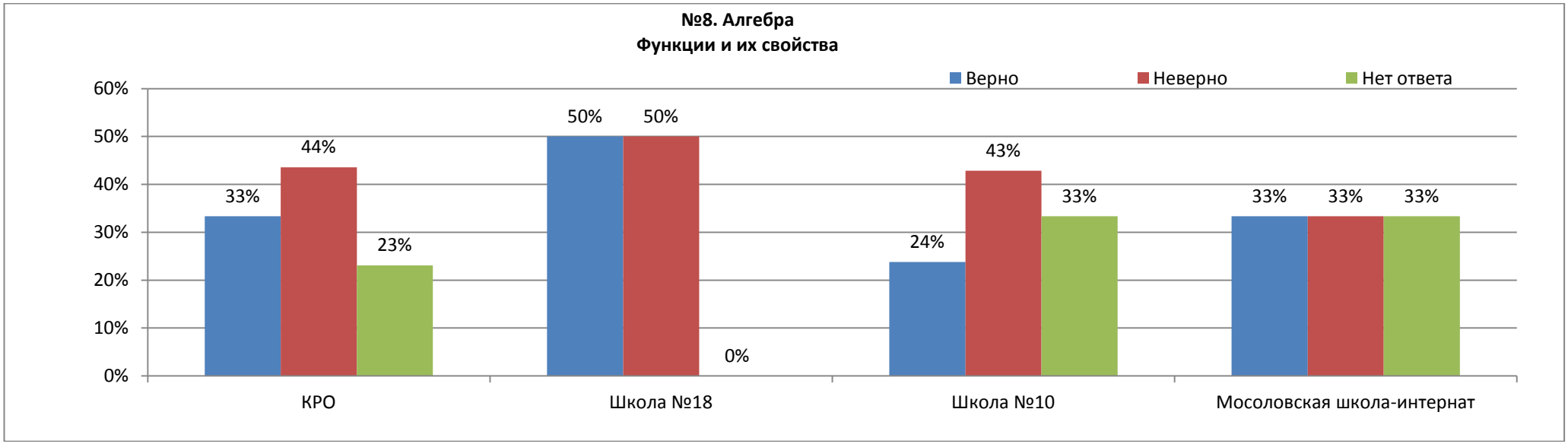
№8. Алгебра
Функции и их свойства
Верно
Неверно
Нет ответа
60%
50%
40%
30%
20%
10%
0%
33%
44%
23%
50%
50%
0%
24%
43%
33%
33%
33%
33%
КРО
Школа №18
Школа №10
Мосоловская школа-интернат

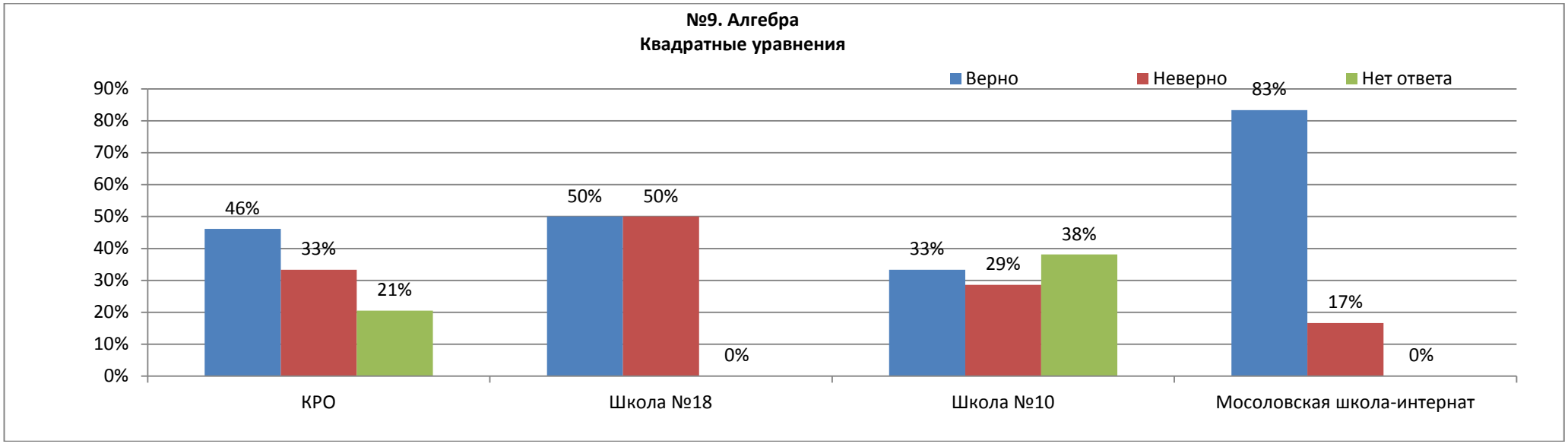
№9. Алгебра
Квадратные уравнения
Верно
Неверно
Нет ответа
90%
80%
70%
60%
50%
40%
30%
20%
10%
0%
46%
33%
21%
50%
50%
0%
33%
29%
38%
83%
17%
0%
КРО
Школа №18
Школа №10
Мосоловская школа-интернат

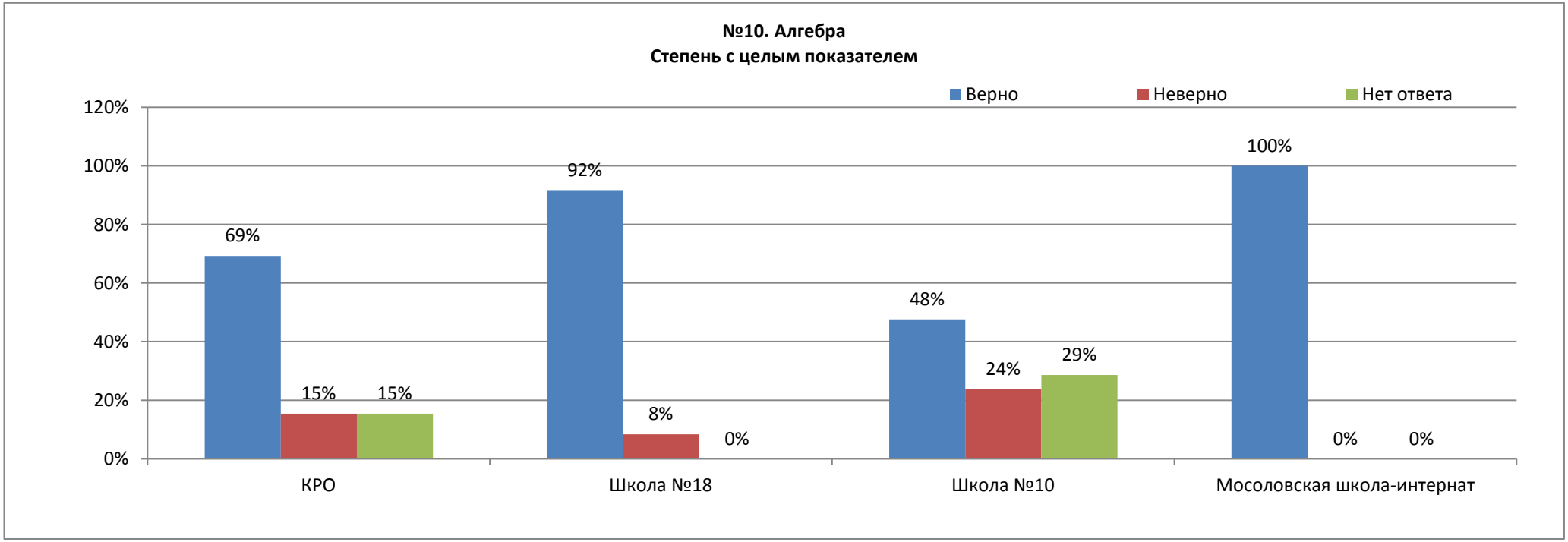
№10. Алгебра
Степень с целым показателем
Верно
Неверно
Нет ответа
120%
100%
80%
60%
40%
20%
0%
69%
15%
15%
92%
8%
0%
48%
24%
29%
100%
0%
0%
КРО
Школа №18
Школа №10
Мосоловская школа-интернат

Соответствие результатов анкетирования оценке за контрольную работу

№ п/п	ОО	Самооценка				Итоговая оценка за 7 класс				Оценка за контрольную			
		"2"	"3"	"4"	"5"	2	3	4	5	2	3	4	5
1	Школа №18	0%	25,0%	58,33%	16,67%	0%	33,33%	41,67%	25,0%	0%	33,33%	25,0%	41,67%
2	Школа №10	0%	80,95%	14,29%	4,76%	0%	57,14%	42,86%	0%	4,76%	76,19%	4,76%	14,29%
3	Мосоловская школа-интернат	0%	66,67%	33,33%	0%	0%	66,67%	33,33%	0%	0%	66,67%	33,33%	0%
Среднее значение		0%	57,54%	35,32%	7,14%	0%	52,38%	39,29%	8,33%	1,59%	58,73%	21,03%	18,65%

Динамика показателей

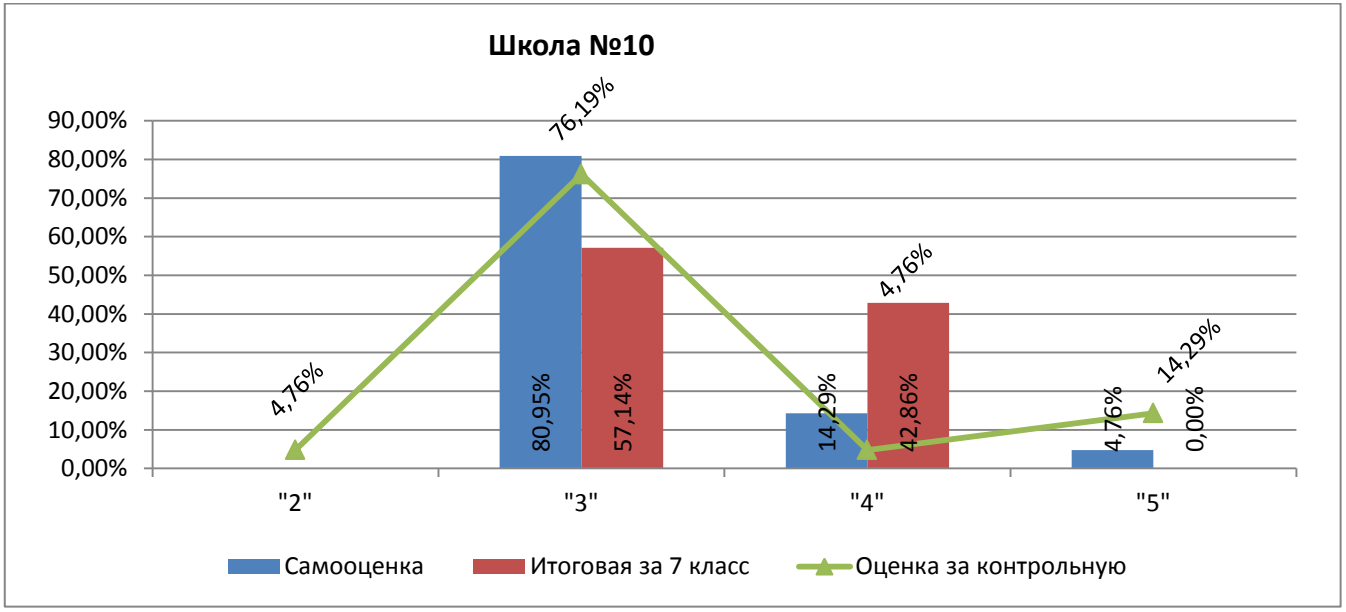

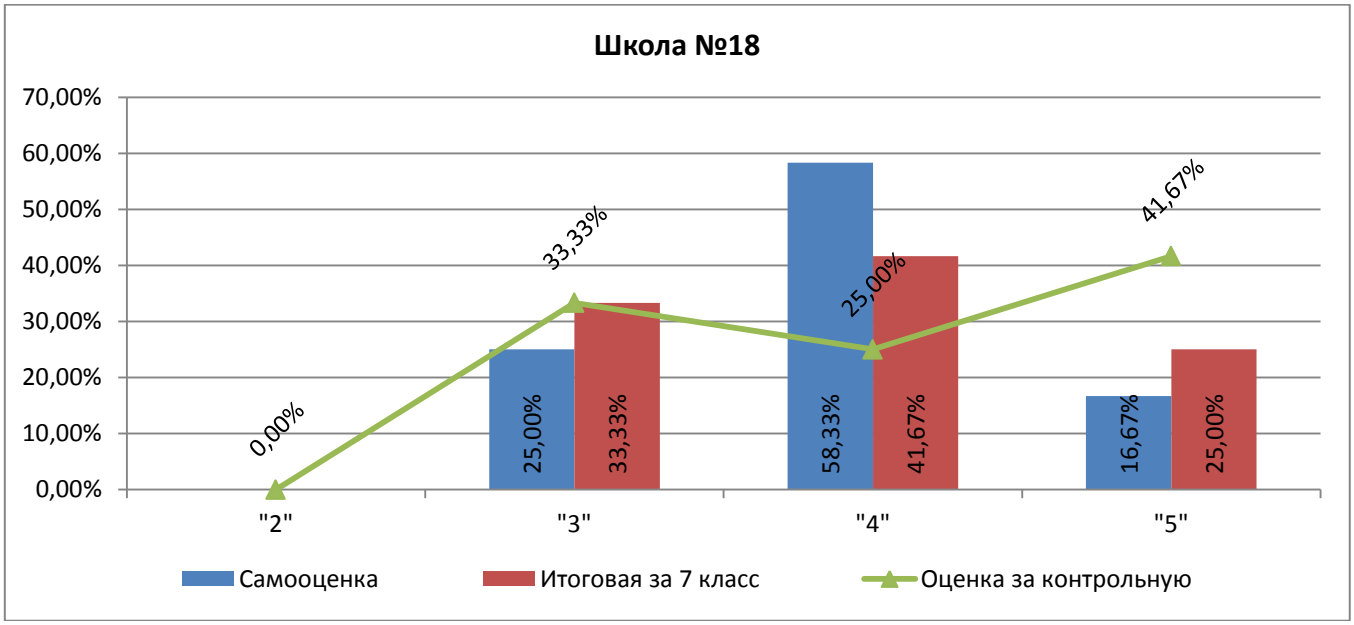
Школа №18
70,00%
60,00%
50,00%
40,00%
30,00%
20,00%
10,00%
0,00%
0,00%
33,33%
25,00%
41,67%
25,00%
33,33%
58,33%
41,67%
16,67%
25,00%
"2"
"3"
"4"
"5"
Самооценка
Итоговая за 7 класс
Оценка за контрольную

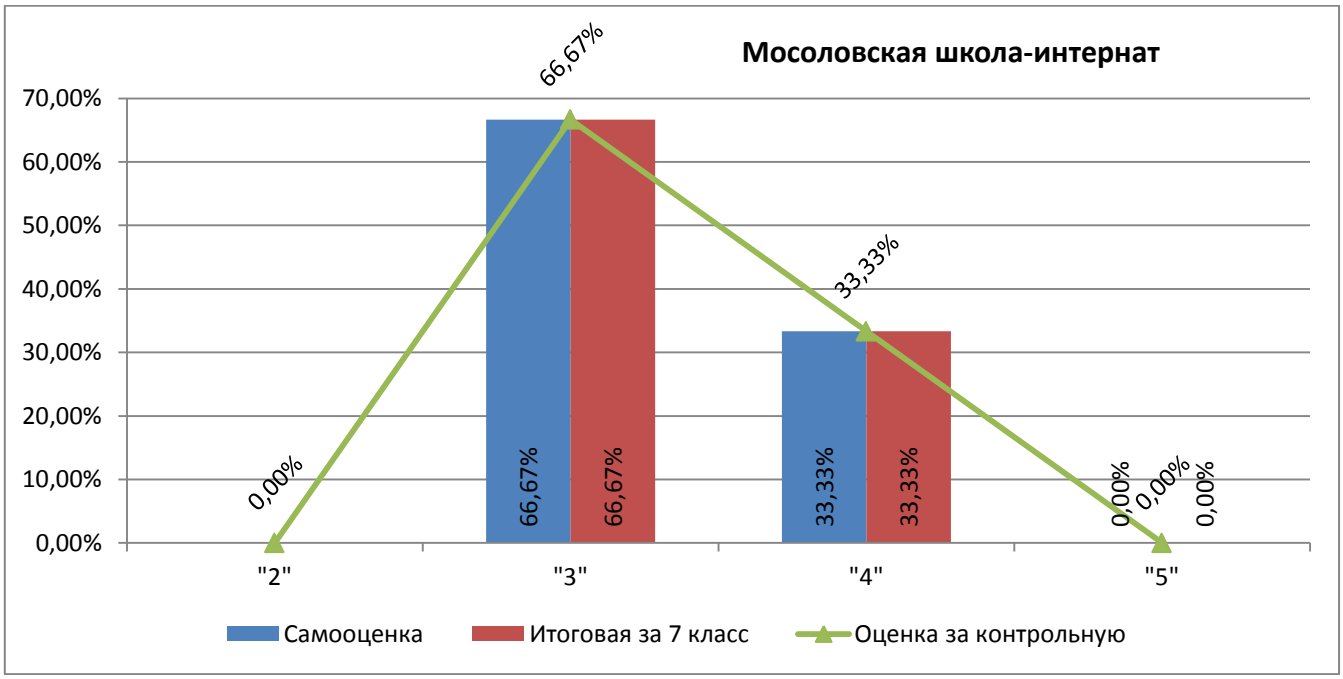
Мосоловская школа-интернат
70,00%
60,00%
50,00%
40,00%
30,00%
20,00%
10,00%
0,00%
0,00%
66,67%
66,67%
66,67%
33,33%
33,33%
33,33%
0,00%
0,00%
0,00%
"2"
"3"
"4"
"5"
Самооценка
Итоговая за 7 класс
Оценка за контрольную

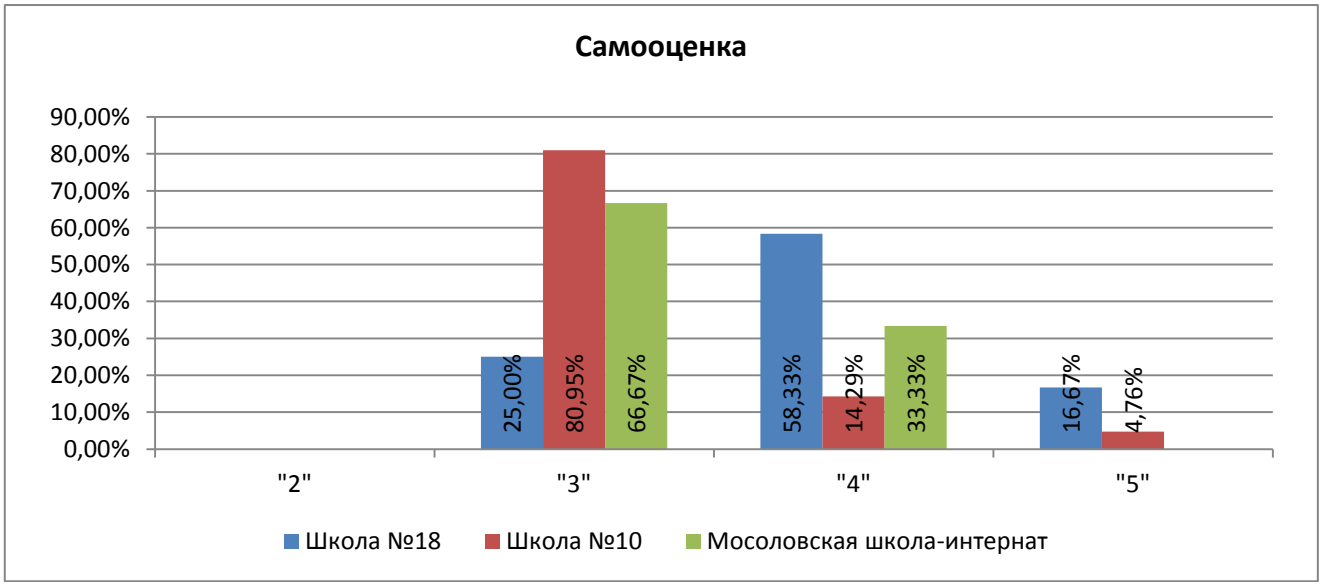
Самооценка
90,00%
80,00%
70,00%
60,00%
50,00%
40,00%
30,00%
20,00%
10,00%
0,00%
25,00%
80,95%
66,67%
58,33%
14,29%
33,33%
16,67%
4,76%
"2"
"3"
"4"
"5"
Школа №18
Школа №10
Мосоловская школа-интернат

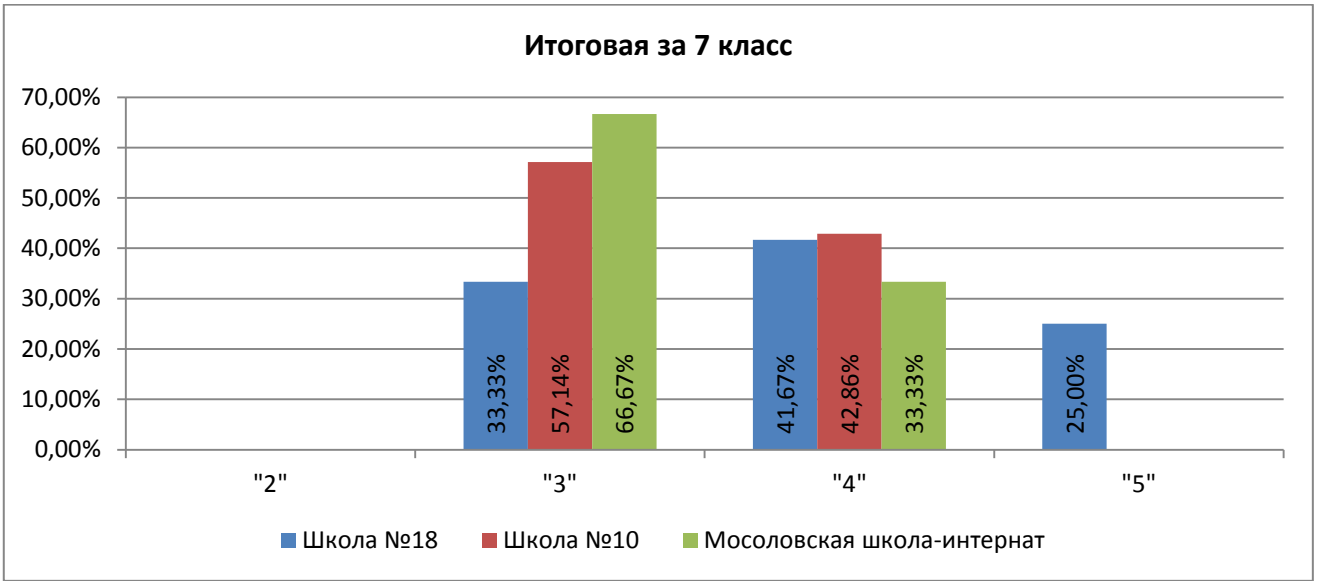
Итоговая за 7 класс
70,00%
60,00%
50,00%
40,00%
30,00%
20,00%
10,00%
0,00%
33,33%
57,14%
66,67%
41,67%
42,86%
33,33%
25,00%
"2"
"3"
"4"
"5"
Школа №18
Школа №10
Мосоловская школа-интернат

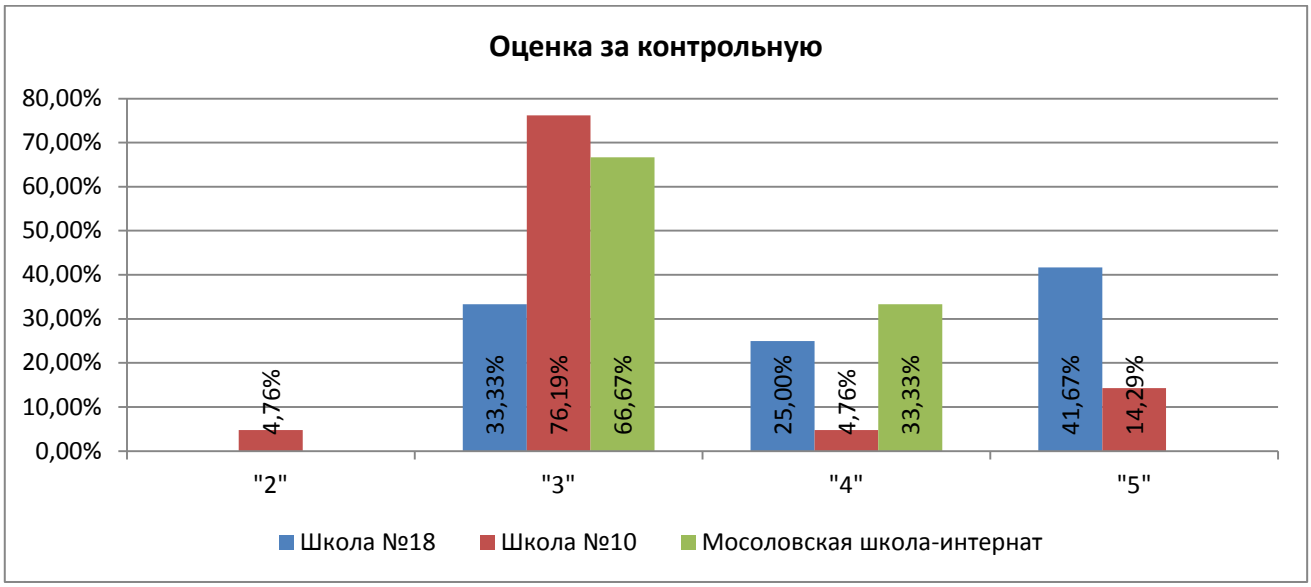
Оценка за контрольную
80,00%
70,00%
60,00%
50,00%
40,00%
30,00%
20,00%
10,00%
0,00%
4,76%
33,33%
76,19%
66,67%
25,00%
4,76%
33,33%
41,67%
14,29%
"2"
"3"
"4"
"5"
Школа №18
Школа №10
Мосоловская школа-интернат