

Инструкция по заполнению мониторингов

Если Вы получили письмо по электронной почте с просьбой заполнить мониторинг, то в нем обязательно указывается адрес сайта и путь перехода к форме мониторинга на сайте или ссылка, которая откроет форму.

The screenshot shows an Outlook window with the following content:

- Subject:** мониторинг
- From:** Филина <idc-analitic@yandex.ru>
- Sent:** Пн 05.08.2013 10:06
- To:** udod.rzn@mail.ru; rdm062@mail.ru; 'idc-ict@yandex.ru'; 'cdt-oct@yandex.ru'; 'cdtpriokski@mail.ryazan.ru'; 'cdtsouthern@mail.ru'; 'centerstar@yandex.ru'; 'dubmechta@mail.ryazan.ru'; 'ddt@mail.ptl.ru'; 'fenixdeti@rambler.ru'; 'gsut.r@yandex.ru'; 'kraeved@mail.ryazan.ru'; 'mail@rgddt.ru'; 'manager@shjum.ryazan.ru'; 'nadegda-sokolow@yandex.ru'; 'pomor1@rambler.ru'; 'psiora@post.rzn.ru'; 'rgsun@mail.ru'; 'rjzanskijobereg@rambler.ru'; 'ryazturclub@mail.ru'; 'skazka_cent@rambler.ru'; 'sodr@sodr.ryazan.su'; 'staryikrug@mail.ru';
- Body:**

Уважаемые руководители!

В срок до 8 августа 2013 года необходимо заполнить мониторинг «Готовность УДОД к учебному году».

Заполнить мониторинг можно пройдя по следующей ссылке:
https://docs.google.com/a/cmiso.ru/forms/d/1pgm1qqy5w429spQ_EOd5Uz_sLDzPquQVUeAg_QUc8lc/viewform

Или на сайте <http://www.cmiso.ru> в разделе «Мониторинг».

С уважением, Филина.
92-80-25

Annotations in the image:

- A red box labeled **Адрес сайта** points to the URL <http://www.cmiso.ru>.
- A red box labeled **Путь перехода к форме на сайте** points to the Google Docs form link.
- A red box labeled **Ссылка** points to the word «Мониторинг» in the text.

Если сайт не открывается кликом, то необходимо скопировать его адрес.

Отправленные - idc-analitic@yandex.ru - Microsoft Outlook

Файл Главная Отправка и получение Папка Вид

Создать Новые сообщения элементы Создать

Пропустить Очистка Нежелательные Удалить

Удалить

Отправить Ответить Ответить всем Переслать Больше

Собрание

Переместить в: ? Руководителю

Сообщение эле... Готово

Отправить и удал... Создать новое

Быстрые действия

Переместить

Прочитано? Выбрать категорию К исполнению

Найти контакт Адресная книга Фильтр почты

Найти

Отправить и получить почту - все папки Отправка и получение

Перетащите свои избранные папки

Поиск в папке

Упорядоч...

idc-analitic@yandex.ru

- Входящие
- Черновики
- Отправленные
- Удаленные
- RSS-каналы
- Исходящие
- Нежелательная почта
- Папки поиска

mon2@cmiso.ru

Среда

- с. @
- с. @

На про...

- и. @

Две не...

- .. R.
- .. @
- и. Д

мониторинг

Филина <idc-analitic@yandex.ru>

Отправлено: Пн 05.08.2013 10:06

Кому: udod.rzn@mail.ru; rdm062@mail.ru; 'idc-ict@yandex.ru'; 'cdt-oct@yandex.ru'; 'cdtpriolski@mail.ryazan.ru'; 'cdtsouthern@mail.ru'; 'centerstar@yandex.ru'; 'dubmechta@mail.ryazan.ru'; 'ddt@mail.pti.ru'; 'fenixdeti@rambler.ru'; 'gsut.r@yandex.ru'; 'kraeved@mail.ryazan.ru'; 'mail@rgddt.ru'; 'manager@shjum.ryazan.ru'; 'nadegda-sokolow@yandex.ru'; 'pomor1@rambler.ru'; 'psiora@post.rzn.ru'; 'rgsun@mail.ru'; 'rjzanskijobereg@rambler.ru'; 'ryazturdub@mail.ru'; 'skazka_centra@mail.ru'; 'sodr@sodr.ryazan.su'; 'staryikrug@mail.ru';

Уважаемые руководители!

В срок до 8 августа 2013 года необходимо заполнить мониторинг «Готовность УДОД к учебному году».

Заполнить мониторинг можно пройдя по следующей ссылке:
https://docs.google.com/a/cmiso.ru/forms/d/1pgm1qqy5w429spQ_EOd5Uz_sLDzPquQVUeAg_QUc8lc/viewform

Или на сайте <http://www.cmiso.ru> в разделе «Мониторинг».

С уважением, Филина.
92-80-25

Копировать

- Выделить гиперссылку
- Открыть гиперссылку
- Копировать гиперссылку
- Сведения об адресе...

Если в письме есть ссылка, то можно нажатием левой кнопки мыши перейти сразу к форме мониторинга

Удерживая левую кнопку мыши, выделите адрес сайта. Наведите курсор на выделенное, нажмите правую кнопку мыши и выберите пункт «Копировать» в меню

Август 2013

Пн	Вт	Ср	Чт	Пт	Сб	Вс
29	30	31	1	2	3	4
5	6	7	8	9	10	11
12	13	14	15	16	17	18
19	20	21	22	23	24	25
26	27	28	29	30	31	1
2	3	4	5	6	7	8

Встреч в будущем не намечено.


Введите новую задачу

Нет элементов для просмотра в данном представлении.

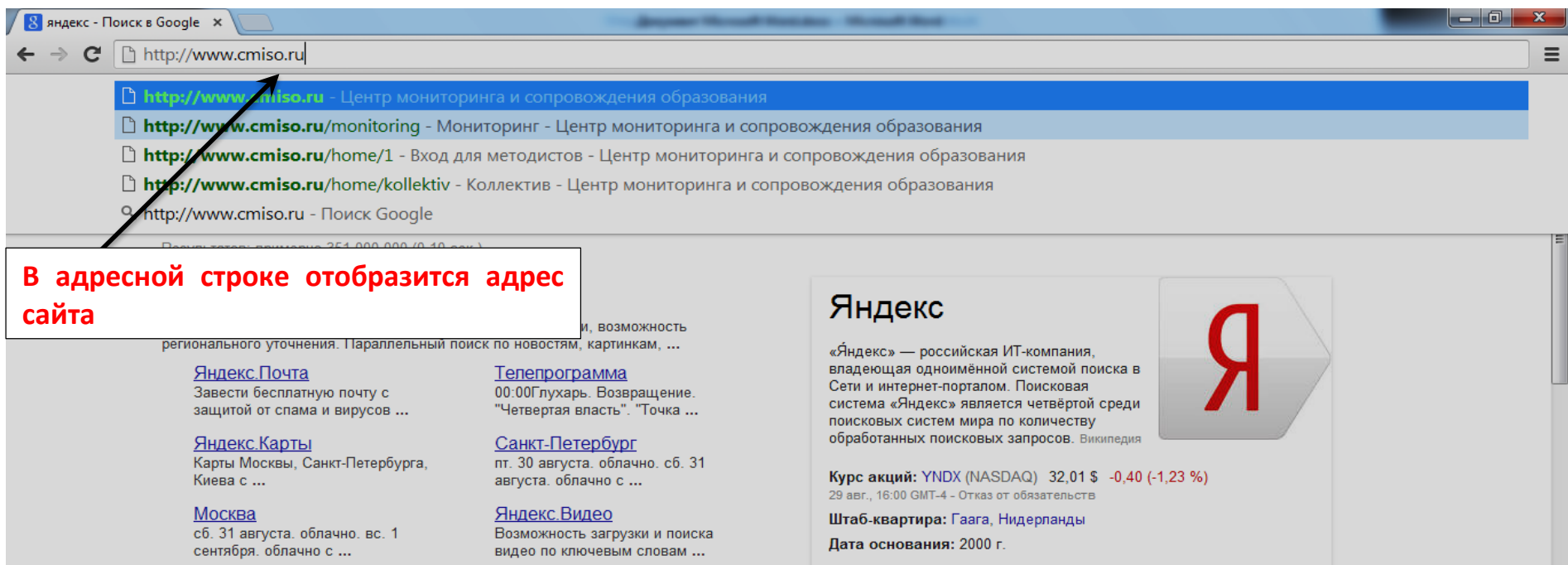
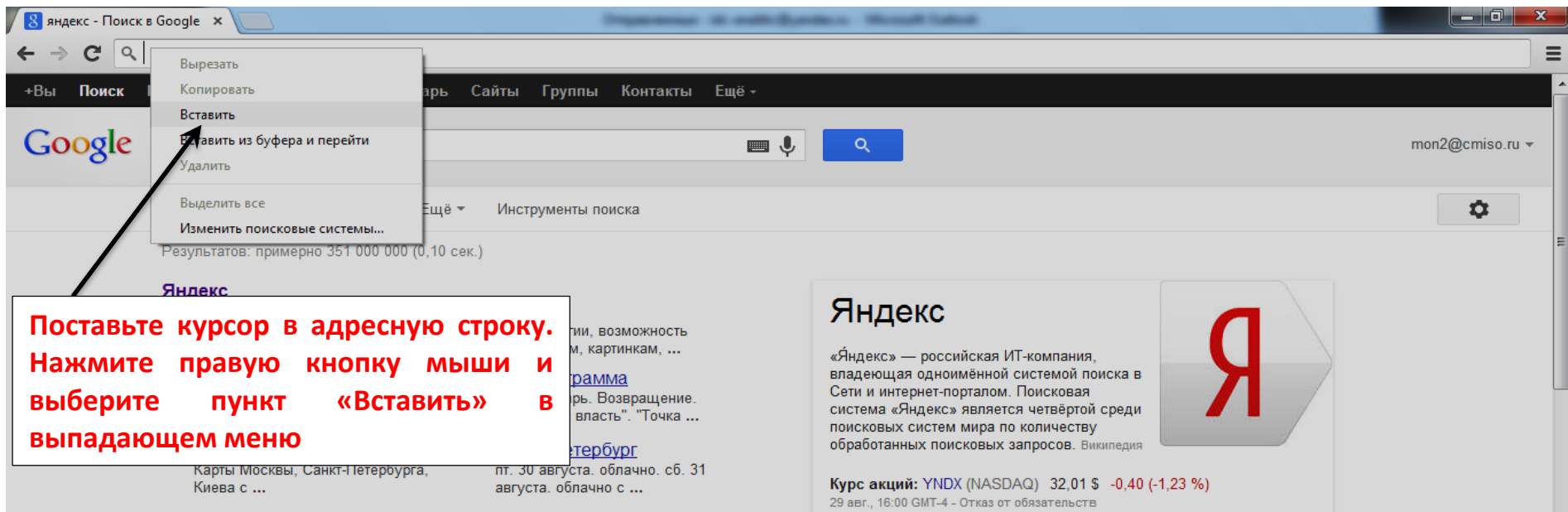
Затем зайти в **Google Chrome**



или **Internet Explorer**



и вставить этот адрес в адресную строку.



После нажатия клавиши ENTER на экране появится наш сайт. Зайдите в раздел «Мониторинг».

(4912)92-82-77 | cmiso@cmiso.ru

МБУ "ЦМиСО"
Муниципальное бюджетное учреждение "Центр мониторинга и сопровождения образования"

Поиск Поиск

Новости | Сведения об организации | План работы | Методическое пространство | **Мониторинг** | Контакты

Выберите раздел «Мониторинг», наведите курсор, кликните левой кнопкой мыши

Оценка качества образования
Материально-техническое обеспечение дошкольного образования

В окне появится таблица с мониторингами, в которой указано название мониторинга, сроки сдачи, категория ОУ, комментарии, раздел «Аналитика».

Материалы из раздела «Аналитика» доступны только зарегистрированным пользователям.

Мониторинг

Инструкция по заполнению мониторингов

Название мониторинга	Срок сдачи	Категория ОУ	Комментарии	Аналитика (доступна зарегистрированным пользователям)
Педагогические династии	10.09.2017	ДОУ школы УДО		

Название
Предельный срок сдачи мониторинга
Категория учреждения
В данной колонке указывается особенность мониторинга
Аналитика

ДОУ

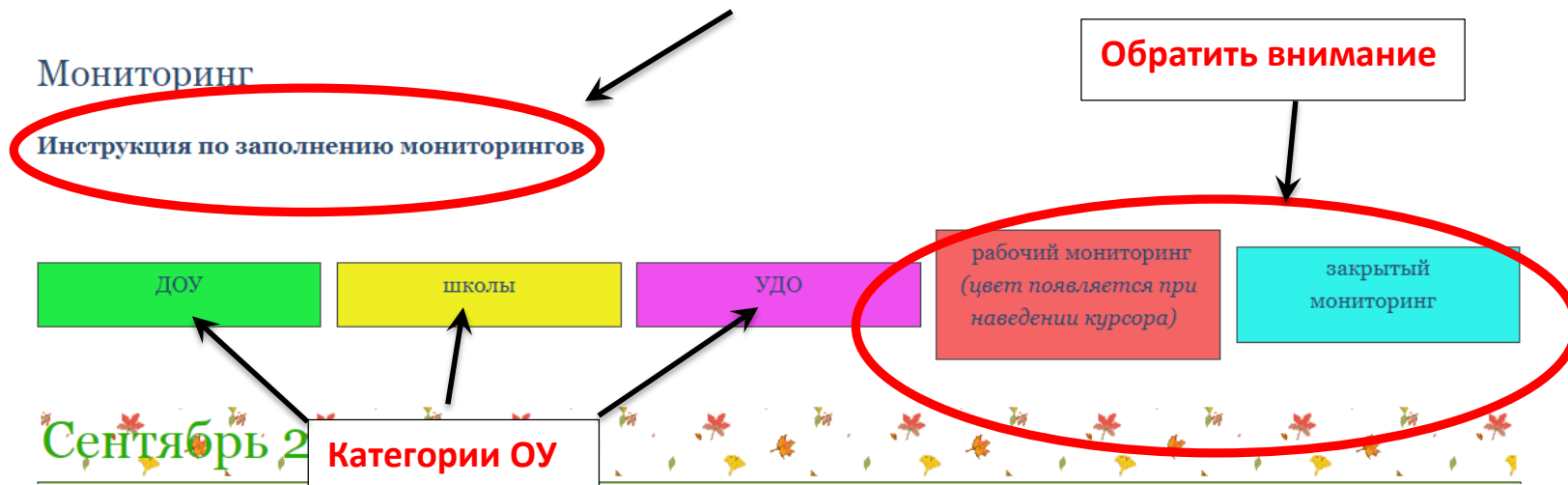
ра (це на

закрытый мониторинг

Сентябрь 2017

Обратите внимание на то, что на странице «Мониторинг» также располагается «Инструкция по заполнению мониторингов», категории ОУ закрашены разным цветом. Если мониторинг предназначен для нескольких видов организаций, то цветом он не выделяется.

Разным цветом обозначены рабочие мониторинги и мониторинги, которые уже закончились.



Теперь можно выбрать название нужного мониторинга и кликнуть на нем левой кнопкой мыши.

Если название мониторинга выделено красным цветом, то это активная ссылка, и достаточно кликнуть на нее левой кнопкой мыши, чтобы открыть форму. Не выделенное цветом название указывает на то, что форма еще не активна. Если мониторинг закрыт, то его название выделено голубым цветом.

Название мониторинга	Срок сдачи	Категория ОУ	Комментарии	Аналитика (доступна зарегистрированным пользователям)
<i>Педагогические династии</i>	10.09.2017	ДОУ школы УДО		
<i>Информация о состоянии муниципальной системы общего образования на начало 2017–2018 учебного года</i>	.09.2017	школы		

После проведенных действий у вас откроется форма для заполнения мониторинга. Вопросы, помеченные (*), обязательны для заполнения.

В окне «Учреждение» пишете номер ОУ цифрами (школам и детским садам), название УДОД нужно писать сокращённо. Для интерната писать «инт».

Кроме того, обращайтесь внимание на комментарии, которые располагаются ниже вопроса. Они помогут Вам понять суть запроса и ответить на него правильно.

Готовность УДОД к учебному году

* Обязательно

Учреждение *
Выберите из списка

Внешний вид здания

Внешний вид здания. Состояние *

Внешний вид здания. Перечень проведенных работ *

Внешний вид здания. Затраченные бюджетные средства (в рублях) *

Внешний вид здания. Затраченные внебюджетные средства (в рублях) *

Внешний вид здания. Необходимо провести работы, приобрести, установить для обеспечения жизнедеятельности УДОД *
Если работ несколько, указать их через запятую

Редактировать форму

15; инт; ДДТ и т.п.

Обращайте на это внимание!
Эти поля нужно заполнять всегда. Если данных нет, то поставьте 0.

Комментарии к вопросу

После заполнения всех полей нажмите на «Готово».

Автоматизированное рабочее место ученика на 01.09.2013, без учета кабинетов нач.кл, поставленных за счет средств регионального бюджета

* Обязательно

1 класс нетбуки или ноутбуки(из расчета 1 на 2 ученика),кол-во классов *

2 класс нетбуки или ноутбуки(из расчета 1 на 2 ученика),кол-во классов *

3 класс нетбуки или ноутбуки(из расчета 1 на 2 ученика),кол-во классов *

ОУ *

Готово

Никогда не используйте формы Google для передачи паролей.

На основе [Документов Google](#)

[Сообщение о нарушении](#) - [Условия использования](#) - [Дополнительные условия](#)

Левой кнопкой мыши нажать на «Готово»

Откроется окно с подтверждением «Ответ записан».

УМК 5-х, 6-х классов опорных школ

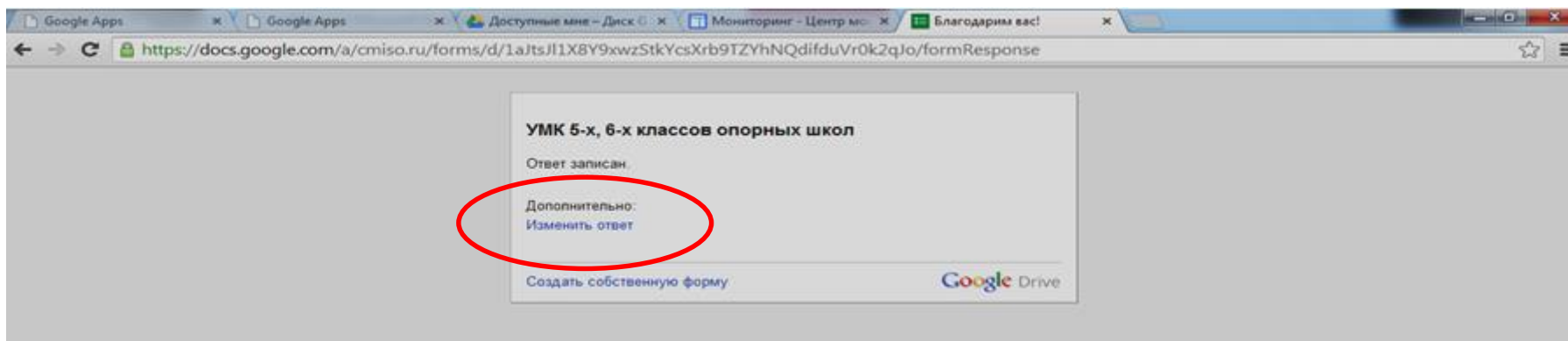
Ответ записан.

Дополнительно:
[Изменить ответ](#)

[Создать собственную форму](#)

Обращайте внимание на появление данной надписи. Если она не появилась, а осталась форма, то это означает, что Вы не заполнили какое-то поле.

Если Вы поняли, что ошиблись при заполнении формы, то нажмите на «Изменить ответ».



Вновь откроется форма с ранее заполненными ответами, где можно исправить ошибки. После исправления всех ошибок нажмите на «Готово».

Успешного заполнения мониторингов!